

ZURICH YAŐAM VE EMEKLİLİK A.Ő.
(ESKİ ADIYLA ‘MAPFRE YAŐAM SİGORTA ANONİM ŐİRKETİ)

1 OCAK - 31 ARALIK 2024 TARİHİNDE SONA EREN
HESAP DÖNEMİNE AİT FİNANSAL TABLOLAR
VE BAĞIMSIZ DENETİM RAPORU



Shape the future
with confidence

Güney Bağımsız Denetim ve SMMM A.Ş.
Maslak Mah. Eski Büyükdere Cad.
Orjin Maslak İş Merkezi No: 27
Daire: 57 34485 Sarıyer
İstanbul - Türkiye

Tel: +90 212 315 3000
Fax: +90 212 230 8291
ey.com
Ticaret Sicil No : 479920
Mersis No: 0-4350-3032-6000017

BAĞIMSIZ DENETÇİ RAPORU

Zurich Yaşam ve Emeklilik Anonim Şirketi Genel Kurulu'na

A. Finansal Tabloların Bağımsız Denetimi

1) Görüş

Zurich Yaşam ve Emeklilik Anonim Şirketi'nin (Eski adıyla "Mapfre Yaşam Sigorta Anonim Şirketi") ("Şirket") 31 Aralık 2024 tarihli finansal durum tablosu ile aynı tarihte sona eren hesap dönemine ait; kâr veya zarar tablosu, özkaynak değişim tablosu, nakit akış tablosu ve kar dağıtım tablosu ile önemli muhasebe politikalarının özeti de dâhil olmak üzere finansal tablo dipnotlarından oluşan finansal tablolarını denetlemiş bulunuyoruz.

Görüşümüze göre ilişikteki finansal tablolar, Şirket'in 31 Aralık 2024 tarihi itibarıyla finansal durumunu ve aynı tarihte sona eren hesap dönemine ait finansal performansını, nakit akışlarını ve kar dağıtımını, sigortacılık mevzuatı gereği yürürlükte bulunan muhasebe ve finansal raporlamaya ilişkin düzenlemeler ve bunlar ile düzenlenmeyen konularda Türkiye Finansal Raporlama Standartları hükümlerini içeren; "Sigortacılık Muhasebe ve Finansal Raporlama Mevzuatı"na uygun olarak tüm önemli yönleriyle gerçeğe uygun bir biçimde sunmaktadır.

2) Görüşün Dayanağı

Yaptığımız bağımsız denetim, Kamu Gözetimi, Muhasebe ve Denetim Standartları Kurumu (KGK) tarafından yayımlanan Türkiye Denetim Standartlarının bir parçası olan Bağımsız Denetim Standartlarına (BDS'lere) uygun olarak yürütülmüştür. Bu Standartlar kapsamındaki sorumluluklarımız, raporumuzun Bağımsız Denetçinin Finansal Tabloların Bağımsız Denetimine İlişkin Sorumlulukları bölümünde ayrıntılı bir şekilde açıklanmıştır. KGK tarafından yayımlanan Bağımsız Denetçiler için Etik Kurallar (Etik Kurallar) ile finansal tabloların bağımsız denetimiyle ilgili mevzuatta yer alan etik hükümlere uygun olarak Şirketten bağımsız olduğumuzu beyan ederiz. Etik Kurallar ve mevzuat kapsamındaki etiğe ilişkin diğer sorumluluklar da tarafımızca yerine getirilmiştir. Bağımsız denetim sırasında elde ettiğimiz bağımsız denetim kanıtlarının, görüşümüzün oluşturulması için yeterli ve uygun bir dayanak oluşturduğuna inanıyoruz.

3) Diğer Husus

Şirket'in 31 Aralık 2023 tarihinde sona eren hesap dönemine ait finansal tablolarının tam kapsamlı denetimi başka bir bağımsız denetim şirketi tarafından gerçekleştirilmiş olup, söz konusu bağımsız denetim şirketi 15 Mart 2024 tarihli tam kapsamlı denetim raporunda olumlu görüş bildirmiştir.



Shape the future
with confidence

4) Kilit Denetim Konuları

Kilit denetim konuları, mesleki muhakememize göre cari döneme ait finansal tabloların bağımsız denetiminde en çok önem arz eden konulardır. Kilit denetim konuları, bir bütün olarak finansal tabloların bağımsız denetimi çerçevesinde ve finansal tablolara ilişkin görüşümüzün oluşturulmasında ele alınmış olup, bu konular hakkında ayrı bir görüş bildirmiyoruz.

Kilit Denetim Konusu	Kilit denetim konusunun denetimde nasıl ele alındığı
Sigorta sözleşmeleri yükümlülüklerinin hesaplanmasında kullanılan tahmin ve varsayımlar	
<p>Şirket'in 31 Aralık 2024 tarihi itibarıyla toplam teknik karşılıkları 634.097.731 TL olup, bu tutar Şirket'in toplam yükümlülüklerinin yüzde %58'ini oluşturmaktadır. Sigorta sözleşmeleri ile ilgili yükümlülüklerin ölçümü, sigortalılara garanti edilen faydaların da dahil olduğu, gelecekteki belirsiz bir olayla ilgili sonucun, genel olarak uzun dönem yükümlülüklerin toplam nihai değeri üzerindeki önemli tahmin ve varsayımları içermektedir.</p> <p>Hayat grubu sigortaları ile ilgili yükümlülükler, sözleşmeler ile ilgili tarifelerin onaylı teknik esaslarında belirtilen formül ve esaslara göre hesaplanan aktüeryal matematik karşılıkları ve Şirket'in kar payı vermeyi taahhüt ettiği sözleşmeler için onaylı kar payı teknik esaslarında belirtilen kar payı dağıtım sistemine göre hesaplanan teknik faiz geliri ile sınırlı olmak kaydıyla garanti edilen kısmın da dahil olduğu miktar ile önceki yıllara ait birikmiş kar payı karşılıklarından oluşmaktadır.</p> <p>Bahse konu sigorta sözleşmeleri yükümlülükleri ile ilgili muhasebe politikaları ve kullanılan aktüeryal varsayımlar dipnot 2 ve 17'de açıklanmıştır. Finansal tablolar açısından önemliliği ve içerdiği önemli tahmin belirsizlikleri nedeniyle, sigorta sözleşme yükümlülükleri kilit denetim konusu olarak değerlendirilmiştir.</p>	<p>Yukarıda açıklanan konu ile ilgili uygulanan denetim prosedürleri denetim ekibimizin bir parçası olan aktüer denetçi ile birlikte gerçekleştirilmiş olup, tarafımızca sigorta sözleşme yükümlülüklerinin manuel olarak hesaplanan bileşenleri ile beraber, Şirket aktüerlerinin kullandıkları hesaplama metodlarının üzerindeki kilit kontroller hakkında denetim kanıtları elde edilmiş; Şirket'in sigorta sözleşme yükümlülükleri ile ilgili hesaplama verisinin sistem ve diğer kaynak verilerine olan mutabakatı tarafımızca test edilmiş; Hayat grubu sigorta sözleşme yükümlülüklerinin bileşenleri olan tarifeler ve kar payı karşılıkları, hesaplama verisi üzerinden örnekleme metodu kullanılarak tarafımızca test edilmiş ve sigorta sözleşme yükümlülükleri ile ilgili olan açıklayıcı bilgilerin sigortacılık mevzuatı gereği yürürlükte bulunan muhasebe ve raporlamaya ilişkin düzenlemeler ile uyumluluğu tarafımızca incelenmiştir.</p>



**Shape the future
with confidence**

5) Yönetimin ve Üst Yönetimden Sorumlu Olanların Finansal Tablolara İlişkin Sorumlulukları

Şirket Yönetimi, finansal tabloların Sigortacılık Muhasebe ve Finansal Raporlama Mevzuatı'na uygun olarak hazırlanmasından, gerçeğe uygun bir biçimde sunumundan ve hata veya hile kaynaklı önemli yanlışlık içermeyecek şekilde hazırlanması için gerekli gördüğü iç kontrolden sorumludur.

Finansal tabloları hazırlarken Şirket Yönetimi, Şirket'in sürekliliğini devam ettirme kabiliyetinin değerlendirilmesinden, gerektiğinde süreklilikle ilgili hususları açıklamaktan ve Şirketi tasfiye etme ya da ticari faaliyeti sona erdirmeye niyeti ya da mecburiyeti bulunmadığı sürece işletmenin sürekliliği esasını kullanmaktan sorumludur.

Üst yönetimden sorumlu olanlar, Şirket'in finansal raporlama sürecinin gözetiminden sorumludur.

6) Bağımsız Denetçinin Finansal Tabloların Bağımsız Denetimine İlişkin Sorumlulukları

Bir bağımsız denetimde, biz bağımsız denetçilerin sorumlulukları şunlardır:

Amacımız, bir bütün olarak finansal tabloların hata veya hile kaynaklı önemli yanlışlık içerip içermediğine ilişkin makul güvence elde etmek ve görüşümüzü içeren bir bağımsız denetçi raporu düzenlemektir. BDS'lere uygun olarak yürütülen bir bağımsız denetim sonucunda verilen makul güvence; yüksek bir güvence seviyesidir ancak, var olan önemli bir yanlışlığın her zaman tespit edileceğini garanti etmez. Yanlışlıklar hata veya hile kaynaklı olabilir. Yanlışlıkların, tek başına veya toplu olarak, finansal tablo kullanıcılarının bu tablolara istinaden alacakları ekonomik kararları etkilemesi makul ölçüde bekleniyorsa bu yanlışlıklar önemli olarak kabul edilir.

BDS'lere uygun olarak yürütülen bir bağımsız denetimin gereği olarak, bağımsız denetim boyunca mesleki muhakememizi kullanmakta ve mesleki şüpheciliğimizi sürdürmekteyiz. Tarafımızca ayrıca:

- Finansal tablolardaki hata veya hile kaynaklı "önemli yanlışlık" riskleri belirlenmekte ve değerlendirilmekte; bu risklere karşılık veren denetim prosedürleri tasarlanmakta ve uygulanmakta ve görüşümüze dayanak teşkil edecek yeterli ve uygun denetim kanıtı elde edilmektedir. (Hile; muvazaa, sahtekârlık, kasıtlı ihmal, gerçeğe aykırı beyan veya iç kontrol ihlali fiillerini içerebildiğinden, hile kaynaklı önemli bir yanlışlığı tespit edememe riski, hata kaynaklı önemli bir yanlışlığı tespit edememe riskinden yüksektir.)
- Şirket'in iç kontrolünün etkinliğine ilişkin bir görüş bildirmek amacıyla değil ama duruma uygun denetim prosedürlerini tasarlamak amacıyla denetimle ilgili iç kontrol değerlendirilmektedir.
- Yönetim tarafından kullanılan muhasebe politikalarının uygunluğu ile yapılan muhasebe tahminlerinin ve ilgili açıklamaların makul olup olmadığı değerlendirilmektedir.
- Elde edilen denetim kanıtlarına dayanarak, Şirket'in sürekliliğini devam ettirme kabiliyetine ilişkin ciddi şüphe oluşturabilecek olay veya şartlarla ilgili önemli bir belirsizliğin mevcut olup olmadığı hakkında ve yönetimin işletmenin sürekliliği esasını kullanmasının uygunluğu hakkında sonuca varılmaktadır. Önemli bir belirsizliğin mevcut olduğu sonucuna varmamız hâlinde, raporumuzda, Finansal tablolardaki ilgili açıklamalara dikkat çekmemiz ya da bu açıklamaların yetersiz olması durumunda olumlu görüş dışında bir görüş vermemiz gerekmektedir. Vardığımız sonuçlar, bağımsız denetçi raporu tarihine kadar elde edilen denetim kanıtlarına dayanmaktadır. Bununla birlikte, gelecekteki olay veya şartlar Şirket'in sürekliliğini sona erdirebilir.



**Shape the future
with confidence**

- Finansal tabloların, açıklamalar dâhil olmak üzere, genel sunumu, yapısı ve içeriği ile bu tabloların, temelini oluşturan işlem ve olayları gerçeğe uygun sunumu sağlayacak şekilde yansıtıp yansıtmadığı değerlendirilmektedir.

Diğer hususların yanı sıra, denetim sırasında tespit ettiğimiz önemli iç kontrol eksiklikleri dâhil olmak üzere, bağımsız denetimin planlanan kapsamı ve zamanlaması ile önemli denetim bulgularını üst yönetimden sorumlu olanlara bildirmekteyiz.

Bağımsızlığa ilişkin etik hükümlere uygunluk sağladığımızı üst yönetimden sorumlu olanlara bildirmiş bulunmaktayız. Ayrıca bağımsızlık üzerinde etkisi olduğu düşünülebilecek tüm ilişkiler ve diğer hususlar ile varsa ilgili önlemleri üst yönetimden sorumlu olanlara iletmış bulunmaktayız.

Üst yönetimden sorumlu olanlara bildirilen konular arasından, cari döneme ait finansal tabloların bağımsız denetiminde en çok önem arz eden konuları yani kilit denetim konularını belirlemekteyiz.

Mevzuatın konunun kamuya açıklanmasına izin vermediği durumlarda veya konuyu kamuya açıklamanın doğuracağı olumsuz sonuçların, kamuya açıklamanın doğuracağı kamu yararını aşacağına makul şekilde beklendiği oldukça istisnai durumlarda, ilgili hususun bağımsız denetçi raporumuzda bildirilmemesine karar verebiliriz.

B. Mevzuattan Kaynaklanan Diğer Yükümlülüklerle İlişkin Rapor

- 1) TTK'nın 402'nci maddesinin dördüncü fıkrası uyarınca, Şirket'in 1 Ocak – 31 Aralık 2024 hesap döneminde defter tutma düzeninin, TTK ile Şirket esas sözleşmesinin finansal raporlamaya ilişkin hükümlerine uygun olmadığına dair önemli bir hususa rastlanmamıştır.
- 2) TTK'nın 402'nci maddesinin dördüncü fıkrası uyarınca Yönetim Kurulu tarafımıza denetim kapsamında istenen açıklamaları yapmış ve talep edilen belgeleri vermiştir.

Bu bağımsız denetimi yürütüp sonuçlandıran sorumlu denetçi Fatih Polat'tır.

Güney Bağımsız Denetim ve Serbest Muhasebeci Mali Müşavirlik Anonim Şirketi
A member firm of Ernst&Young Global Limited



Fatih Polat, SMMM
Sorumlu Denetçi


14 Şubat 2025
İstanbul, Türkiye

**31 ARALIK 2024 TARİHİ İTİBARIYLA DÜZENLENEN
FİNANSAL TABLOLARA İLİŞKİN ŞİRKET BEYANI**

T.C. Hazine ve Maliye Bakanlığı tarafından düzenlenen mevzuata göre hazırlanan 1 Ocak – 31 Aralık 2024 dönem sonu tablolar ile bunlara ilişkin açıklama ve dipnotların “Sigorta ve Reasürans Şirketleri ile Emeklilik Şirketlerinin Finansal Raporlamaları Hakkında Yönetmelik” hükümlerine ve Şirket muhasebe kayıtlarına uygun olduğunu beyan ederiz.

Zurich Yaşam ve Emeklilik A.Ş.

İstanbul, 14 Şubat 2025


F. Javier Lorenzo Muradas Yönetim Kurulu Başkanı ve Denetim Komitesi Üyesi	Julian Temes Lipschultz Denetim Komitesi Başkanı ve Yönetim Kurulu Başkan yardımcısı
Yılmaz Yıldız Yönetim Kurulu Üyesi 	Atilla Benli Yönetim Kurulu Üyesi ve Genel Müdür 
Mehmet Yetgin Yönetim Kurulu Üyesi 	Ümit Saraç Muhasebe Müdürü 
Burak Sayın Sorumlu Aktüer Sicil No: 42 	

**31 ARALIK 2024 TARİHİ İTİBARIYLA DÜZENLENEN
FİNANSAL TABLOLARA İLİŞKİN ŞİRKET BEYANI**

T.C. Hazine ve Maliye Bakanlığı tarafından düzenlenen mevzuata göre hazırlanan 1 Ocak – 31 Aralık 2024 dönem sonu tablolar ile bunlara ilişkin açıklama ve dipnotların “Sigorta ve Reasürans Şirketleri ile Emeklilik Şirketlerinin Finansal Raporlamaları Hakkında Yönetmelik” hükümlerine ve Şirket muhasebe kayıtlarına uygun olduğunu beyan ederiz.

Zurich Yaşam ve Emeklilik A.Ş.

İstanbul, 14 Şubat 2025


F. Javier Lorenzo Muradas Yönetim Kurulu Başkanı ve Denetim Komitesi Üyesi 	Julian Temes Lipschultz Denetim Komitesi Başkanı ve Yönetim Kurulu Başkan yardımcısı
Yılmaz Yıldız Yönetim Kurulu Üyesi	Atilla Benli Yönetim Kurulu Üyesi ve Genel Müdür
Mehmet Yetgin Yönetim Kurulu Üyesi	Ümit Saraç Muhasebe Müdürü
Burak Sayın Sorumlu Aktüer Sicil No: 42	

**31 ARALIK 2024 TARİHİ İTİBARIYLA DÜZENLENEN
FİNANSAL TABLOLARA İLİŞKİN ŞİRKET BEYANI**

T.C. Hazine ve Maliye Bakanlığı tarafından düzenlenen mevzuata göre hazırlanan 1 Ocak – 31 Aralık 2024 dönem sonu tablolar ile bunlara ilişkin açıklama ve dipnotların “Sigorta ve Reasürans Şirketleri ile Emeklilik Şirketlerinin Finansal Raporlamaları Hakkında Yönetmelik” hükümlerine ve Şirket muhasebe kayıtlarına uygun olduğunu beyan ederiz.

Zurich Yaşam ve Emeklilik A.Ş.

İstanbul, 14 Şubat 2025

F. Javier Lorenzo Muradas Yönetim Kurulu Başkanı ve Denetim Komitesi Üyesi	Julian Temes Lipschultz Denetim Komitesi Başkanı ve Yönetim Kurulu Başkan yardımcısı 
Yılmaz Yıldız Yönetim Kurulu Üyesi	Atilla Benli Yönetim Kurulu Üyesi ve Genel Müdür
Mehmet Yetgin Yönetim Kurulu Üyesi	Ümit Saraç Muhasebe Müdürü
Burak Sayın Sorumlu Aktüer Sicil No: 42	

İÇİNDEKİLER**SAYFA**

AYRINTILI BİLANÇOLAR	1-5
AYRINTILI GELİR TABLOLARI	6-8
NAKİT AKIŞ TABLOLARI	9
ÖZSERMAYE DEĞİŞİM TABLOLARI	10
FİNANSAL TABLOLARA İLİŞKİN AÇIKLAYICI DİPNOTLAR	11-68

ZURİCH YAŞAM VE EMEKLİLİK A.Ş.
31 ARALIK 2024 VE 2023 HESAP DÖNEMLERİNE AİT
AYRINTILI BİLANÇO

(Para birimi aksi belirtilmedikçe Türk Lirası ("TL") olarak gösterilmiştir.)

VARLIKLAR	Dipnot	Bağımsız	Bağımsız
		Denetimden Geçmiş Cari Dönem 31 Aralık 2024	Denetimden Geçmiş Önceki Dönem 31 Aralık 2023
I- Cari Varlıklar			
A- Nakit ve Nakit Benzeri Varlıklar	2.12	207.061.293	80.346.533
1- Kasa		-	-
2- Alınan Çekler		-	-
3- Bankalar		194.080.909	70.755.875
4- Verilen Çekler ve Ödeme Emirleri (-)		-	-
5- Banka Garantili ve Üç Aydan Kısa Vadeli Kredi Kartı Alacakları		12.980.384	9.590.658
6- Diğer Nakit ve Nakit Benzeri Varlıklar		-	-
B- Finansal Varlıklar ile Riski Sigortalılara Ait Finansal Yatırımlar	11	653.990.322	406.114.617
1- Satılmaya Hazır Finansal Varlıklar	11	35.372.059	-
2- Vadeye Kadar Elde Tutulacak Finansal Varlıklar		-	-
3- Alım Satım Amaçlı Finansal Varlıklar		-	-
4- Krediler		-	-
5- Krediler karşılığı (-)		-	-
6- Riski Hayat Poliçesi Sahiplerine Ait Finansal Yatırımlar	11	618.618.263	406.114.617
7- Şirket Hissesi		-	-
8- Finansal Varlıklar Değer Düşüklüğü Karşılığı (-)		-	-
C- Esas Faaliyetlerden Alacaklar	12	75.631.426	61.998.896
1- Sigortacılık Faaliyetlerinden Alacaklar	12.1	75.494.057	61.867.290
2- Sigortacılık Faaliyetlerinden Alacaklar Karşılığı (-)	12.1	-	(22.735)
3- Reasürans Faaliyetlerinden Alacaklar	12.1	35.917	154.341
4- Reasürans Faaliyetlerinden Alacaklar Karşılığı (-)		-	-
5- Sigorta ve Reasürans Şirketleri Nezdindeki Depolar		-	-
6- Sigortalılara Krediler (İkrazlar)	12.1	101.452	-
7- Sigortalılara Krediler (İkrazlar) Karşılığı (-)		-	-
8- Emeklilik Faaliyetlerinden Alacaklar		-	-
9- Esas Faaliyetlerden Kaynaklanan Şüpheli Alacaklar		-	-
10- Esas Faaliyetlerden Kaynaklanan Şüpheli Alacaklar Karşılığı (-)		-	-
D- İlişkili Taraflardan Alacaklar	12	-	358.816
1- Ortaklardan Alacaklar		-	-
2- İştiraklerden Alacaklar		-	-
3- Bağlı Ortaklıklardan Alacaklar		-	-
4- Müşterek Yönetime Tabi Teşebbüslerden Alacaklar		-	-
5- Personelden Alacaklar	12	-	358.816
6- Diğer İlişkili Taraflardan Alacaklar		-	-
7- İlişkili Taraflardan Alacaklar Reeskontu (-)		-	-
8- İlişkili Taraflardan Şüpheli Alacaklar		-	-
9- İlişkili Taraflardan Şüpheli Alacaklar Karşılığı (-)		-	-
E- Diğer Alacaklar		1.182.895	774.023
1- Finansal Kiralama Alacakları		-	-
2- Kazanılmamış Finansal Kiralama Faiz Gelirleri (-)		-	-
3- Verilen Depozito ve Teminatlar		-	-
4- Diğer Çeşitli Alacaklar	47.1	1.182.895	774.023
5- Diğer Çeşitli Alacaklar Reeskontu (-)		-	-
6- Şüpheli Diğer Alacaklar		-	-
7- Şüpheli Diğer Alacaklar Karşılığı (-)		-	-
F- Gelecek Aylara Ait Giderler ve Gelir Tahakkukları		27.930.738	15.137.857
1- Ertenmiş Üretim Giderleri	47.1	20.675.008	14.649.308
2- Tahakkuk Etmemiş Faiz ve Kira Gelirleri		-	-
3- Gelir Tahakkukları		-	-
4- Gelecek Aylara Ait Diğer Giderler	47.1	7.255.730	488.549
G- Diğer Cari Varlıklar		6.311.212	3.284.051
1- Gelecek Aylar İhtiyacı Stoklar		-	-
2- Peşin Ödenen Vergiler ve Fonlar	35	6.311.212	3.283.812
3- Ertenmiş Vergi Varlıkları		-	-
4- İş Avansları		-	-
5- Personele Verilen Avanslar		-	239
6- Sayım ve Tesellüm Noksanları		-	-
7- Diğer Çeşitli Cari Varlıklar		-	-
8- Diğer Cari Varlıklar Karşılığı (-)		-	-
I- Cari Varlıklar Toplamı		972.107.886	568.014.793

Takip eden dipnotlar finansal tabloların tamamlayıcı parçasını oluştururlar.

ZURİCH YAŞAM VE EMEKLİLİK A.Ş.
31 ARALIK 2024 VE 2023 HESAP DÖNEMLERİNE AİT
AYRINTILI BİLANÇO

(Para birimi aksi belirtilmedikçe Türk Lirası ("TL") olarak gösterilmiştir.)

VARLIKLAR	Dipnot	Bağımsız	Bağımsız
		Denetimden Geçmiş	Denetimden Geçmiş
		Cari Dönem	Önceki Dönem
		31 Aralık 2024	31 Aralık 2023
II- Cari Olmayan Varlıklar			
A- Esas Faaliyetlerden Alacaklar		-	-
1- Sigortacılık Faaliyetlerinden Alacaklar		-	-
2- Sigortacılık Faaliyetlerinden Alacaklar Karşılığı (-)		-	-
3- Reasürans Faaliyetlerinden Alacaklar		-	-
4- Reasürans Faaliyetlerinden Alacaklar Karşılığı (-)		-	-
5- Sigorta ve Reasürans Şirketleri Nezdindeki Depolar		-	-
6- Sigortalılara Krediler (İkrazlar)		-	-
7- Sigortalılara Krediler (İkrazlar) Karşılığı (-)		-	-
8- Emeklilik Faaliyetlerinden Alacaklar		-	-
9-Esas Faaliyetlerden Kaynaklanan Şüpheli Alacaklar	12.1	595.729	431.928
10- Esas Faaliyetlerden Kaynaklanan Şüpheli Alacaklar Karşılığı (-)	12.1	(595.729)	(431.928)
B- İlişkili Taraflardan Alacaklar		-	-
1- Ortaklardan Alacaklar		-	-
2- İştiraklerden Alacaklar		-	-
3- Bağlı Ortaklıklardan Alacaklar		-	-
4- Müşterek Yönetime Tabi Teşebbüslerden Alacaklar		-	-
5- Personelden Alacaklar		-	-
6- Diğer İlişkili Taraflardan Alacaklar		-	-
7- İlişkili Taraflardan Alacaklar Reeskontu (-)		-	-
8- İlişkili Taraflardan Şüpheli Alacaklar		-	-
9- İlişkili Taraflardan Şüpheli Alacaklar Karşılığı (-)		-	-
C- Diğer Alacaklar		19.806.374	170.000
1- Finansal Kiralama Alacakları		-	-
2- Kazanılmamış Finansal Kiralama Faiz Gelirleri (-)		-	-
3- Verilen Depozito ve Teminatlar	47.1	19.806.374	170.000
4- Diğer Çeşitli Alacaklar		-	-
5- Diğer Çeşitli Alacaklar Reeskontu(-)		-	-
6- Şüpheli Diğer Alacaklar	12.1	540.804	540.804
7- Şüpheli Diğer Alacaklar Karşılığı (-)	12.1	(540.804)	(540.804)
D- Finansal Varlıklar		11.790.407	-
1- Bağlı Menkul Kıymetler		-	-
2- İştirakler	9	11.790.407	-
3- İştirakler Sermaye Taahhütleri (-)		-	-
4- Bağlı Ortaklıklar		-	-
5- Bağlı Ortaklıklar Sermaye Taahhütleri (-)		-	-
6- Müşterek Yönetime Tabi Teşebbüsler		-	-
7- Müşterek Yönetime Tabi Teşebbüsler Sermaye Taahhütleri (-)		-	-
8- Finansal Varlıklar ve Riski Sigortalılara Ait Finansal Yatırımlar		-	-
9- Diğer Finansal Varlıklar		-	-
10- Finansal Varlıklar Değer Düşüklüğü Karşılığı (-)		-	-
E- Maddi Varlıklar	6	3.708.815	228.614
1- Yatırım Amaçlı Gayrimenkuller		-	-
2- Yatırım Amaçlı Gayrimenkuller Değer Düşüklüğü Karşılığı (-)		-	-
3- Kullanım Amaçlı Gayrimenkuller		-	-
4- Makine ve Teçhizatlar		-	-
5- Demirbaş ve Tesisatlar	6	429.753	368.275
6- Motorlu Taşıtlar	6	369.601	369.601
7- Diğer Maddi Varlıklar (Özel Maliyet Bedelleri Dahil)		-	-
8- Kiralama Yoluyla Edinilmiş Maddi Varlıklar	6	4.069.539	338.566
9- Birikmiş Amortismanlar (-)	6	(1.160.078)	(847.828)
10- Maddi Varlıklara İlişkin Avanslar (Yapılmakta Olan Yatırımlar Dahil)		-	-
F- Maddi Olmayan Varlıklar	8	81.817.303	10.243.354
1- Haklar	8	13.541.292	8.824.067
2- Şerefiye		-	-
3- Faaliyet Öncesi Döneme Ait Giderler		-	-
4- Araştırma ve Geliştirme Giderleri		-	-
5- Diğer Maddi Olmayan Varlıklar	8	35.487.919	-
6- Birikmiş İtfalar (Amortismanlar) (-)	8	(7.191.385)	(5.943.253)
7- Maddi Olmayan Varlıklara İlişkin Avanslar	8	39.979.477	7.362.540
G-Gelecek Yıllara Ait Giderler ve Gelir Tahakkukları		-	-
1- Ertelenmiş Üretim Giderleri		-	-
2- Gelir Tahakkukları		-	-
3- Gelecek Yıllara Ait Diğer Giderler		-	-
H- Diğer Cari Olmayan Varlıklar	21	9.006.284	1.088.939
1- Efektif Yabancı Para Hesapları		-	-
2- Döviz Hesapları		-	-
3- Gelecek Yıllar İhtiyacı Stoklar		-	-
4- Peşin Ödenen Vergiler ve Fonlar		-	-
5- Ertelenmiş Vergi Varlıkları	21	9.006.284	1.088.939
6- Diğer Çeşitli Cari Olmayan Varlıklar		-	-
7- Diğer Cari Olmayan Varlıklar Amortismanı (-)		-	-
8- Diğer Cari Olmayan Varlıklar Karşılığı (-)		-	-
II- Cari Olmayan Varlıklar Toplamı		126.129.183	11.730.907
Varlıklar Toplamı (I + II)		1.098.237.069	579.745.700

Takip eden dipnotlar finansal tabloların tamamlayıcı parçasını oluştururlar.

ZURİCH YAŞAM VE EMEKLİLİK A.Ş.
31 ARALIK 2024 VE 2023 HESAP DÖNEMLERİNE AİT
AYRINTILI BİLANÇO

(Para birimi aksi belirtilmedikçe Türk Lirası ("TL") olarak gösterilmiştir.)

YÜKÜMLÜLÜKLER	Dipnot	Bağımsız	Bağımsız
		Denetimden Geçmiş Cari Dönem 31 Aralık 2024	Denetimden Geçmiş Önceki Dönem 31 Aralık 2023
III- Kısa Vadeli Yükümlülükler			
A- Finansal Borçlar	20	3.810.015	202.957
1- Kredi Kuruluşlarına Borçlar		-	-
2- Finansal Kiralama İşlemlerinden Borçlar	20	3.810.015	-
3- Ertelenmiş Finansal Kiralama Borçlanma Maliyetleri (-)		-	-
4- Uzun Vadeli Kredilerin Anapara Taksitleri ve Faizleri		-	-
5- Çıkarılmış Tahviller (Bonolar) Anapara, Taksit ve Faizleri		-	-
6- Çıkarılmış Diğer Finansal Varlıklar		-	-
7- Çıkarılmış Diğer Finansal Varlıklar İhraç Farkı (-)		-	-
8- Diğer Finansal Borçlar (Yükümlülükler)		-	202.957
B- Esas Faaliyetlerden Borçlar	19	25.387.830	21.968.191
1- Sigortacılık Faaliyetlerinden Borçlar	19	2.824.412	2.566.435
2- Reasürans Faaliyetlerinden Borçlar	19	22.563.418	19.401.756
3- Sigorta ve Reasürans Şirketlerinden Alınan Depolar		-	-
4- Emeklilik Faaliyetlerinden Borçlar		-	-
5- Diğer Esas Faaliyetlerden Borçlar		-	-
6- Diğer Esas Faaliyetlerden Borçlar Borç Senetleri Reeskontu (-)		-	-
C- İlişkili Taraplara Borçlar		12.717.387	23.496
1- Ortaklara Borçlar	12	12.700.324	-
2- İştiraklere Borçlar		-	-
3- Bağlı Ortaklıklara Borçlar		-	-
4- Müşterek Yönetime Tabi Teşebbüslere Borçlar		-	-
5- Personele Borçlar		12.506	18.939
6- Diğer İlişkili Taraplara Borçlar	12	4.557	4.557
D- Diğer Borçlar		19.763.133	4.878.623
1- Alınan Depozito ve Teminatlar	47.1	3.262.153	-
2- Tedavi Giderlerine İlişkin SGK' ya Borçlar		-	-
3- Diğer Çeşitli Borçlar	47.1	16.500.980	4.878.623
4- Diğer Çeşitli Borçlar Reeskontu (-)		-	-
E- Sigortacılık Teknik Karşılıkları		75.231.384	44.661.212
1- Kazanılmamış Primler Karşılığı - Net	17.15	29.611.498	20.423.586
2- Devam Eden Riskler Karşılığı - Net		-	-
3- Matematik Karşılıklar - Net	17.2	3.625.946	442.308
4- Muallak Tazminat Karşılığı - Net	17.15	41.993.940	23.795.318
5- İkramiye ve İndirimler Karşılığı - Net		-	-
6- Diğer Teknik Karşılıklar - Net		-	-
F- Ödenecek Vergi ve Benzeri Diğer Yükümlülükler ile Karşılıkları		9.551.035	12.937.346
1- Ödenecek Vergi ve Fonlar	19	4.715.815	626.309
2- Ödenecek Sosyal Güvenlik Kesintileri	19	1.148.769	355.256
3- Vadesi Geçmiş, Ertelenmiş veya Taksitlendirilmiş Vergi ve Diğer Yükümlülükler		-	-
4- Ödenecek Diğer Vergi ve Benzeri Yükümlülükler		-	-
5- Dönem Karı Vergi ve Diğer Yasal Yükümlülük Karşılıkları	35	3.686.451	11.955.781
6- Dönem Karının Peşin Ödenen Vergi ve Diğer Yükümlülükleri (-)		-	-
7- Diğer Vergi ve Benzeri Yükümlülük Karşılıkları		-	-
G- Diğer Risklere İlişkin Karşılıklar		13.586.771	6.004.199
1- Kıdem Tazminatı Karşılığı		-	-
2- Sosyal Yardım Sandığı Varlık Açıkları Karşılığı		-	-
3- Maliyet Giderleri Karşılığı	23.2	13.586.771	6.004.199
H- Gelecek Aylara Ait Gelirler ve Gider Tahakkukları	19	14.429.426	8.961.515
1- Ertelenmiş Komisyon Gelirleri	19	14.429.426	8.961.515
2- Gider Tahakkukları		-	-
3- Gelecek Aylara Ait Diğer Gelirler		-	-
I- Diğer Kısa Vadeli Yükümlülükler		-	-
1- Ertelenmiş Vergi Yükümlülüğü		-	-
2- Sayım ve Tesellüm Fazlalıkları		-	-
3- Diğer Çeşitli Kısa Vadeli Yükümlülükler		-	-
III - Kısa Vadeli Yükümlülükler Toplamı		174.476.981	99.637.539

Takip eden dipnotlar finansal tabloların tamamlayıcı parçasını oluştururlar.

ZURİCH YAŞAM VE EMEKLİLİK A.Ş.
31 ARALIK 2024 VE 2023 HESAP DÖNEMLERİNE AİT
AYRINTILI BİLANÇO

(Para birimi aksi belirtilmedikçe Türk Lirası ("TL") olarak gösterilmiştir.)

YÜKÜMLÜLÜKLER	Dipnot	Bağımsız	Bağımsız
		Denetimden Geçmiş Cari Dönem 31 Aralık 2024	Denetimden Geçmiş Önceki Dönem 31 Aralık 2023
IV- Uzun Vadeli Yükümlülükler			
A- Finansal Borçlar			
1- Kredi Kuruluşlarına Borçlar		-	-
2- Finansal Kiralama İşlemlerinden Borçlar		-	-
3- Ertelenmiş Finansal Kiralama Borçlanma Maliyetleri (-)		-	-
4- Çıkarılmış Tahviller		-	-
5- Çıkarılmış Diğer Finansal Varlıklar		-	-
6- Çıkarılmış Diğer Finansal Varlıklar İhraç Farkı (-)		-	-
7- Diğer Finansal Borçlar (Yükümlülükler)		-	-
B- Esas Faaliyetlerden Borçlar			
1- Sigortacılık Faaliyetlerinden Borçlar		-	-
2- Reasürans Faaliyetlerinden Borçlar		-	-
3- Sigorta ve Reasürans Şirketlerinden Alınan Depolar		-	-
4- Emeklilik Faaliyetlerinden Borçlar		-	-
5- Diğer Esas Faaliyetlerden Borçlar		-	-
6- Diğer Esas Faaliyetlerden Borçlar Borç Senetleri Reeskontu (-)		-	-
C- İlişkili Taraflara Borçlar			
1- Ortaklara Borçlar		-	-
2- İştiraklere Borçlar		-	-
3- Bağlı Ortaklıklara Borçlar		-	-
4- Müşterek Yönetime Tabi Teşebbüslere Borçlar		-	-
5- Personele Borçlar		-	-
6- Diğer İlişkili Taraflara Borçlar		-	-
D- Diğer Borçlar			2.825.037
1- Alınan Depozito ve Teminatlar	47.1	-	2.825.037
2- Tedavi Giderlerine İlişkin SGK' ya Borçlar		-	-
3- Diğer Çeşitli Borçlar		-	-
4- Diğer Çeşitli Borçlar Reeskontu		-	-
E- Sigortacılık Teknik Karşılıkları		558.866.347	413.228.892
1- Kazanılmamış Primler Karşılığı – Net		-	-
2- Devam Eden Riskler Karşılığı – Net		-	-
3- Matematik Karşılıklar – Net	17.15	556.609.586	412.175.831
4- Muallak Tazminat Karşılığı – Net		-	-
5- İkramiye ve İndirimler Karşılığı – Net		-	-
6- Diğer Teknik Karşılıklar – Net	17.15.47.1	2.256.761	1.053.061
F- Diğer Yükümlülükler ve Karşılıkları			
1- Ödenecek Diğer Yükümlülükler		-	-
2- Vadesi Geçmiş, Ertelenmiş veya Taksitlendirilmiş Vergi ve Diğer Yükümlülükler		-	-
3- Diğer Borç ve Gider Karşılıkları		-	-
G- Diğer Risklere İlişkin Karşılıkları		1.788.047	1.968.996
1- Kıdem Tazminatı Karşılığı	22	1.788.047	1.968.996
2- Sosyal Yardım Sandığı Varlık Açıkları Karşılığı		-	-
H- Gelecek Yıllara Ait Gelirler ve Gider Tahakkukları			
1- Ertelenmiş Komisyon Gelirleri		-	-
2- Gider Tahakkukları		-	-
3- Gelecek Yıllara Ait Diğer Gelirler		-	-
I- Diğer Uzun Vadeli Yükümlülükler		575.773	741.699
1- Ertelenmiş Vergi Yükümlülüğü		-	-
2- Diğer Çeşitli Uzun Vadeli Yükümlülükler	22	575.773	741.699
IV- Uzun Vadeli Yükümlülükler Toplamı		561.230.167	418.764.624

Takip eden dipnotlar finansal tabloların tamamlayıcı parçasını oluştururlar.

ZURİCH YAŞAM VE EMEKLİLİK A.Ş.
31 ARALIK 2024 VE 2023 HESAP DÖNEMLERİNE AİT
AYRINTILI BİLANÇO

(Para birimi aksi belirtilmedikçe Türk Lirası ("TL") olarak gösterilmiştir.)

ÖZSERMAYE	Dipnot	Bağımsız	Bağımsız
		Denetimden Geçmiş	Denetimden Geçmiş
		Cari Dönem	Önceki Dönem
		31 Aralık 2024	31 Aralık 2023
V- Özsermaye			
A- Ödenmiş Sermaye	2.13, 15	351.297.912	28.297.912
1- (Nominal) Sermaye	2.13, 15	700.000.000	27.000.000
2- Ödenmemiş Sermaye (-)	15	(350.000.000)	-
3- Sermaye Düzeltmesi Olumlu Farkları	2.13,15	1.297.912	1.297.912
4- Sermaye Düzeltmesi Olumsuz Farkları (-)		-	-
5- Tescilli Beklenen Sermaye		-	-
B- Sermaye Yedekleri		-	-
1- Hisse Senedi İhraç Primleri		-	-
2- Hisse Senedi İptal Karları		-	-
3- Sermayeye Eklenecek Satış Karları		-	-
4- Yabancı Para Çevirim Farkları		-	-
5- Diğer Sermaye Yedekleri		-	-
C- Kar Yedekleri		5.334.445	5.000.980
1- Yasal Yedekler	15	6.638.577	5.244.235
2- Statü Yedekleri		-	-
3- Olağanüstü Yedekler		623.045	1.917.992
4- Özel Fonlar (Yedekler)		(2.535.507)	(2.161.247)
5- Finansal Varlıkların Değerlemesi		608.330	-
6- Diğer Kar Yedekleri		-	-
D- Geçmiş Yıllar Karları		-	11.599.041
1- Geçmiş Yıllar Karları		-	11.599.041
E- Geçmiş Yıllar Zararları (-)		-	(11.441.251)
1- Geçmiş Yıllar Zararları		-	(11.441.251)
F- Dönem Net Karı		5.897.564	27.886.855
1- Dönem Net Karı		5.897.564	27.886.855
2- Dönem Net Zararı (-)		-	-
3- Dağıtım Konu Olmayan Dönem Karı		-	-
Özsermaye Toplamı		362.529.921	61.343.537
Yükümlülükler Toplamı (III + IV + V)		1.098.237.069	579.745.700

Takip eden dipnotlar finansal tabloların tamamlayıcı parçasını oluştururlar.

ZURİCH YAŞAM VE EMEKLİLİK A.Ş.
31 ARALIK 2024 VE 2023 HESAP DÖNEMLERİNE AİT
AYRINTILI GELİR TABLOLARI

(Para birimi aksi belirtilmedikçe Türk Lirası ("TL") olarak gösterilmiştir.)

I- TEKNİK BÖLÜM	Dipnot	Bağımsız Denetimden Geçmiş 1 Ocak – 31 Aralık 2024	Bağımsız Denetimden Geçmiş 1 Ocak – 31 Aralık 2023
A- Hayat Dışı Teknik Gelir		652.267	347.101
1- Kazanılmış Primler (Reasürör Payı Düşülmüş Olarak)		652.267	459.268
1.1- Yazılan Primler (Reasürör Payı Düşülmüş Olarak)	24	721.352	605.078
1.1.1- Brüt Yazılan Primler (+)	24	802.080	648.133
1.1.2- Reasüröre Devredilen Primler (-)	10, 24	(80.728)	(43.055)
1.1.3- SGK' ya Aktarılan Primler (-)		-	-
1.2- Kazanılmamış Primler Karşılığında Değişim (Reasürör Payı ve Devreden Kısım Düşülmüş Olarak) (+/-)	47	(69.085)	(145.810)
1.2.1- Kazanılmamış Primler Karşılığı (-)		(82.908)	(165.029)
1.2.2- Kazanılmamış Primler Karşılığında Reasürör Payı (+)	10	13.823	19.219
1.2.3- Kazanılmamış Primler Karşılığında SGK Payı (+/-)		-	-
1.3- Devam Eden Riskler Karşılığında Değişim (Reasürör Payı ve Devreden Kısım Düşülmüş Olarak) (+/-)		-	-
1.3.1- Devam Eden Riskler Karşılığı (-)		-	-
1.3.2- Devam Eden Riskler Karşılığında Reasürör Payı (+)		-	-
2- Teknik Olmayan Bölümden Aktarılan Yatırım Gelirleri		-	-
3- Diğer Teknik Gelirler (Reasürör Payı Düşülmüş Olarak) (+/-)		-	-
3.1- Brüt Diğer Teknik Gelirler (+/-)		-	-
3.2- Brüt Diğer Teknik Gelirlerde Reasürör Payı (+/-)		-	-
4- Tahakkuk Eden Rücu ve Sovtaj Gelirleri (+)		-	(112.167)
B- Hayat Dışı Teknik Gider (-)		(628.126)	(309.761)
1- Gerçekleşen Tazminatlar (Reasürör Payı Düşülmüş Olarak) (+/-)		-	-
1.1- Ödenen Tazminatlar (Reasürör Payı Düşülmüş Olarak)	17	-	-
1.1.1- Brüt Ödenen Tazminatlar (-)	17	-	-
1.1.2- Ödenen Tazminatlarda Reasürör Payı (+)	10, 17	-	-
1.2- Muallak Tazminatlar Karşılığında Değişim (Reasürör Payı ve Devreden Kısım Düşülmüş Olarak) (+/-)	47	-	-
1.2.1- Muallak Tazminatlar Karşılığı (-)		-	-
1.2.2- Muallak Tazminatlar Karşılığında Reasürör Payı (+)	10	-	-
2- İkramiye ve İndirimler Karşılığında Değişim (Reasürör Payı ve Devreden Kısım Düşülmüş Olarak) (+/-)		-	-
2.1- İkramiye ve İndirimler Karşılığı (-)		-	-
2.2- İkramiye ve İndirimler Karşılığında Reasürör Payı (+)		-	-
3- Diğer Teknik Karşılıklarda Değişim (Reasürör Payı ve Devreden Kısım Düşülmüş Olarak) (+/-)	17, 47	-	(377)
4- Faaliyet Giderleri (-)	31	(628.126)	(309.384)
5- Matematik Karşılıklarda Değişim (Reasürör Payı ve Devreden Kısım Düşülmüş Olarak) (+/-)		-	-
5.1- Matematik Karşılıkları (-)		-	-
5.2- Matematik Karşılıklarda Reasürör Payı (+)		-	-
6- Diğer Teknik Giderler (-)		-	-
6.1- Brüt Diğer Teknik Giderler (-)		-	-
6.2- Brüt Diğer Teknik Giderlerde Reasürör Payı (+)		-	-
C- Teknik Bölüm Dengesi - Hayat Dışı (A - B)		24.141	37.340

Takip eden dipnotlar finansal tabloların tamamlayıcı parçasını oluştururlar.

ZURİCH YAŞAM VE EMEKLİLİK A.Ş.
31 ARALIK 2024 VE 2023 HESAP DÖNEMLERİNE AİT
AYRINTILI GELİR TABLOLARI

(Para birimi aksi belirtilmedikçe Türk Lirası ("TL") olarak gösterilmiştir.)

I- TEKNİK BÖLÜM		Bağımsız	Bağımsız
		Denetimden Geçmiş	Denetimden Geçmiş
		1 Ocak –	1 Ocak –
		31 Aralık 2024	31 Aralık 2023
	Dipnot		
D- Hayat Teknik Gelir		231.305.664	246.560.626
1- Kazanılmış Primler (Reasürör Payı Düşülmüş Olarak)		138.711.062	104.558.532
1.1- Yazılan Primler (Reasürör Payı Düşülmüş Olarak)		147.829.889	106.205.174
1.1.1- Brüt Yazılan Primler (+)	24	233.336.686	170.345.628
1.1.2- Reasüröre Devredilen Primler (-)	10, 24	(85.506.797)	(64.140.454)
1.2- Kazanılmamış Primler Karşılığında Değişim (Reasürör Payı ve Devreden Kısım Düşülmüş Olarak) (+/-)	17	(9.118.827)	(1.646.642)
1.2.1- Kazanılmamış Primler Karşılığı (-)		(24.043.847)	(12.322.619)
1.2.2- Kazanılmamış Primler Karşılığında Reasürör Payı (+)	10	14.925.020	10.675.977
1.3- Devam Eden Riskler Karşılığında Değişim (Reasürör Payı ve Devreden Kısım Düşülmüş Olarak) (+/-)		-	-
1.3.1- Devam Eden Riskler Karşılığı (-)		-	-
1.3.2- Devam Eden Riskler Karşılığında Reasürör Payı (+)		-	-
2- Hayat Branşı Yatırım Geliri	2	85.767.702	138.877.075
3- Yatırımlardaki Gerçekleşmemiş Karlar		45.677	15.265
4- Diğer Teknik Gelirler (Reasürör Payı Düşülmüş Olarak) (+/-)		6.781.223	3.109.754
4.1- Brüt Diğer Teknik Gelirler (+/-)		6.781.223	3.109.754
4.2- Brüt Diğer Teknik Gelirlerde Reasürör Payı (+/-)		-	-
5- Tahakkuk Eden Rücu Gelirleri (+)		-	-
E- Hayat Teknik Gider		(327.205.106)	(258.270.980)
1- Gerçekleşen Tazminatlar (Reasürör Payı Düşülmüş Olarak) (+/-)		(56.305.199)	(31.354.073)
1.1- Ödenen Tazminatlar (Reasürör Payı Düşülmüş Olarak) (-)	17	(38.106.577)	(30.390.223)
1.1.1- Brüt Ödenen Tazminatlar (-)	17	(71.707.840)	(42.868.595)
1.1.2- Ödenen Tazminatlarda Reasürör Payı (+)	10, 17	33.601.263	12.478.372
1.2- Muallak Tazminatlar Karşılığında Değişim (Reasürör Payı ve Devreden Kısım Düşülmüş Olarak) (+/-)	47	(18.198.622)	(963.850)
1.2.1- Muallak Tazminatlar Karşılığı (-)		(32.342.602)	(666.251)
1.2.2- Muallak Tazminatlar Karşılığında Reasürör Payı (+)	10	14.143.980	(297.599)
2- İkramiye ve İndirimler Karşılığında Değişim (Reasürör Payı ve Devreden Kısım Düşülmüş Olarak) (+/-)		-	-
2.1- İkramiye ve İndirimler Karşılığı (-)		-	-
2.2- İkramiye ve İndirimler Karşılığında Reasürör Payı (+)		-	-
3- Matematik Karşılıklarda Değişim (Reasürör Payı ve Devreden Kısım Düşülmüş Olarak) (+/-)	17	(147.617.393)	(192.029.128)
3.1- Matematik Karşılıkları (-)		(147.732.639)	(192.297.910)
3.1.1- Aktüeryal Matematik Karşılık (+/-)	17	(146.566.333)	(191.942.766)
3.1.1.1- Kar Payı Karşılığı (Yatırım Riski Poliçe Sahiplerine Ait Poliçeler İçin Ayrılan Karşılık)		(1.166.306)	(355.144)
3.1.2- Matematik Karşılığında Reasürör Payı (+)		115.246	268.782
3.2.1- Aktüeryal Matematik Karşılıklarda Reasürör Payı (+)		115.246	268.782
3.2.2- Kar Payı Karşılığı Reasürör Payı (Yatırım Riski Poliçe Sahiplerine Ait Poliçeler İçin Ayrılan Karşılık) (+)		-	-
4- Diğer Teknik Karşılıklarda Değişim (Reasürör Payı ve Devreden Kısım Düşülmüş Olarak) (+/-)	17	(1.203.701)	2.149.687
5- Faaliyet Giderleri (-)	31	(122.019.877)	(36.779.943)
6- Yatırım Giderleri (-)		(4.569)	(109.290)
7- Yatırımlardaki Gerçekleşmemiş Zararlar (-)		-	-
8- Teknik Olmayan Bölüme Aktarılan Yatırım Gelirleri (-)		(54.367)	(148.233)
F- Teknik Bölüm Dengesi - Hayat (D - E)		(95.899.442)	(11.710.354)
G- Emeklilik Teknik Gelir		-	-
1- Fon İşletim Gelirleri		-	-
2- Yönetim Gideri Kesintisi		-	-
3- Giriş Aidatı Gelirleri		-	-
4- Ara Verme Halinde Yönetim Gideri Kesintisi		-	-
5- Özel Hizmet Gideri Kesintisi		-	-
6- Sermaye Tahsis Avansı Değer Artış Gelirleri		-	-
7- Diğer Teknik Gelirler		-	-
H- Emeklilik Teknik Gideri		(1.987.112)	-
1- Fon İşletim Giderleri (-)		-	-
2- Sermaye Tahsis Avansları Değer Azalış Giderleri (-)		-	-
3- Faaliyet Giderleri (-)		(1.987.112)	-
4- Diğer Teknik Giderler (-)		-	-
I- Teknik Bölüm Dengesi - Emeklilik (G - H)		(1.987.112)	-

Takip eden dipnotlar finansal tabloların tamamlayıcı parçasını oluştururlar.

ZURİCH YAŞAM VE EMEKLİLİK A.Ş.
31 ARALIK 2024 VE 2023 HESAP DÖNEMLERİNE AİT
AYRINTILI GELİR TABLOLARI

(Para birimi aksi belirtilmedikçe Türk Lirası ("TL") olarak gösterilmiştir.)

II- TEKNİK OLMAYAN BÖLÜM		Bağımsız Denetimden Geçmiş 1 Ocak – 31 Aralık 2024	Bağımsız Denetimden Geçmiş 1 Ocak – 31 Aralık 2023
	Dipnot		
C- Teknik Bölüm Dengesi - Hayat Dışı (A - B)		24.141	37.340
F- Teknik Bölüm Dengesi - Hayat (D - E)		(95.899.442)	(11.710.354)
I- Teknik Bölüm Dengesi - Emeklilik (G - H)		(1.987.112)	-
J- Genel Teknik Bölüm Dengesi (C+F+I)		(97.862.413)	(11.673.014)
K- Yatırım Gelirleri		115.621.265	60.528.965
1- Finansal Yatırımlardan Elde Edilen Gelirler		86.978.461	25.609.771
2- Finansal Yatırımların Nakde Çevrilmesinden Elde Edilen Karlar	26	-	-
3- Finansal Yatırımların Değerlemesi	26	10.484.225	1.022.068
4- Kambiyo Karları	26, 36	18.104.212	33.748.893
5- İştiraklerden Gelirler		-	-
6- Bağlı Ortaklıklar ve Müşterek Yönetime Tabi Teşebbüslerden Gelirler		-	-
7- Arazi, Arsa ile Binalardan Elde Edilen Gelirler		-	-
8- Türev Ürünlerden Elde Edilen Gelirler		-	-
9- Diğer Yatırımlar		-	-
10- Hayat Teknik Bölümünden Aktarılan Yatırım Gelirleri		54.367	148.233
L- Yatırım Giderleri (-)		(10.916.365)	(8.221.620)
1- Yatırım Yönetim Giderleri – Faiz Dahil (-)		(2.257.534)	(75.517)
2- Yatırımlar Değer Azalışları (-)		-	-
3- Yatırımların Nakde Çevrilmesi Sonucunda Oluşan Zararlar (-)		-	-
4- Hayat Dışı Teknik Bölümüne Aktarılan Yatırım Gelirleri (-)		-	-
5- Türev Ürünler Sonucunda Oluşan Zararlar (-)		-	-
6- Kambiyo Zararları (-)	26, 36	(6.822.899)	(7.103.061)
7- Amortisman Giderleri (-)	31	(1.835.932)	(1.043.042)
8- Diğer Yatırım Giderleri (-)		-	-
M- Diğer Faaliyetlerden ve Olağandışı Faaliyetlerden Gelir ve Karlar ile Gider ve Zararlar (+/-)		2.741.529	(791.695)
1- Karşılıklar Hesabı (+/-)	47	(32.146)	1.076.299
2- Reeskont Hesabı (+/-)	47	-	-
3- Özellikli Sigortalar Hesabı (+/-)		-	-
4- Enflasyon Düzeltmesi Hesabı (+/-)		-	-
5- Ertelenmiş Vergi Varlığı Hesabı (+/-)	35	8.610.864	208.210
6- Ertelenmiş Vergi Yükümlülüğü Gideri (-)		-	-
7- Diğer Gelir ve Karlar	47,5	1.706.363	505.897
8- Diğer Gider ve Zararlar (-)	47,5	(7.543.552)	(2.582.101)
9- Önceki Yıl Gelir ve Karları		-	-
10- Önceki Yıl Gider ve Zararları (-)		-	-
N- Dönem Net Karı veya Zararı		5.897.565	27.886.855
1- Dönem Karı ve Zararı		9.584.016	39.842.636
2- Dönem Karı Vergi ve Diğer Yasal Yükümlülük Karşılıkları (-)	35, 47	(3.686.451)	(11.955.781)
3- Dönem Net Kar veya Zararı		5.897.565	27.886.855
4- Enflasyon Düzeltme Hesabı		-	-

Takip eden dipnotlar finansal tabloların tamamlayıcı parçasını oluştururlar.

ZURİCH YAŞAM VE EMEKLİLİK A.Ş.
1 OCAK – 31 ARALIK 2024 VE 2023 HESAP DÖNEMLERİNE AİT
NAKİT AKIŞ TABLOLARI

(Para birimi aksi belirtilmedikçe Türk Lirası (“TL”) olarak gösterilmiştir.)

NAKİT AKIŞ TABLOSU	Dipnot	Bağımsız	Bağımsız
		Denetimden Geçmiş 1 Ocak- 31 Aralık 2024	Denetimden Geçmiş 1 Ocak- 31 Aralık 2023
A- ESAS FAALİYETLERDEN KAYNAKLANAN NAKİT AKIMLARI			
1- Sigortacılık faaliyetlerinden elde edilen nakit girişleri		227.169.036	156.257.654
2- Reasürans faaliyetlerinden elde edilen nakit girişleri		61.006.938	43.399.115
3- Emeklilik faaliyetlerinden elde edilen nakit girişleri		-	-
4- Sigortacılık faaliyetleri nedeniyle yapılan nakit çıkışı (-)		(203.339.097)	(88.779.062)
5- Reasürans faaliyetleri nedeniyle nakit çıkışı (-)		(82.425.863)	(63.339.085)
6- Emeklilik faaliyetleri nedeniyle nakit çıkışı (-)		(1.987.112)	-
7- Esas faaliyetler sonucu oluşan nakit (A1+A2+A3-A4-A5-A6)		423.902	47.538.622
8- Faiz ödemeleri (-)		-	-
9- Gelir vergisi ödemeleri (-)		(14.612.807)	(5.416.557)
10- Diğer nakit girişleri		4.073.865	-
11- Diğer nakit çıkışları (-)		(574.494)	(22.763.572)
12- Esas faaliyetlerden kaynaklanan net nakit		(10.689.534)	19.358.493
B- YATIRIM FAALİYETLERİNDEN KAYNAKLANAN NAKİT AKIMLARI			
1- Maddi varlıkların satışı		-	-
2- Maddi varlıkların iktisabı (-)	6,8	(73.159.108)	(2.814.639)
3- Mali varlık iktisabı (-)		(259.618.869)	(183.375.105)
4- Mali varlıkların satışı		120.327.549	-
5- Alman faizler		37.314.303	9.885.935
6- Alman temettüleri		-	-
7- Diğer nakit girişleri		2.436.846	17.922.324
8- Diğer nakit çıkışları (-)		(9.557.289)	(2.536.965)
9- Yatırım faaliyetlerinden kaynaklanan net nakit		(182.256.568)	(160.918.450)
C- FİNANSMAN FAALİYETLERİNDEN KAYNAKLANAN NAKİT AKIMLARI			
1- Hisse senedi ihracı		295.054.750	-
2- Kredilerle ilgili nakit girişleri		-	-
3- Kiralama işlemleri borçları ödemeleri (-)		-	-
4- Ödenen temettüleri (-)		-	-
5- Diğer nakit girişleri		10.000.000	-
6- Diğer nakit çıkışları (-)		(10.000.000)	-
7- Finansman faaliyetlerinden kaynaklanan net nakit		295.054.750	-
D- KUR FARKLARININ NAKİT VE NAKİT BENZERLERİNE OLAN ETKİSİ		4.694.783	164.696.761
E- Nakit ve nakit benzerlerinde meydana gelen net artış (A12+B9+C7+D)		106.803.431	23.136.804
F- Dönem başındaki nakit ve nakit benzerleri mevcudu		64.680.914	41.544.110
G- Dönem sonundaki nakit ve nakit benzerleri mevcudu (E+F)	2.12	171.484.345	64.680.914

Takip eden dipnotlar finansal tabloların tamamlayıcı parçasını oluştururlar.

ZURİCH YAŞAM VE EMEKLİLİK A.Ş.
1 OCAK – 31 ARALIK 2024 VE 2023 HESAP DÖNEMLERİNE AİT
ÖZSERMAYE DEĞİŞİM TABLOLARI

(Para birimi aksi belirtilmedikçe Türk Lirası (“TL”) olarak gösterilmiştir.)

Bağımsız Denetimden Geçmiş Cari Dönem 31 Aralık 2024											
	Sermaye	İşletmenin kendi hisse senetleri (-)	Varlıklarda değer artışı	Özsermaye enflasyon düzeltmesi farkları	Yabancı para çevrim farkları	Yasal Yedekler	Olağanüstü yedekler	Diğer yedekler ve dağıtılmamış karlar	Net dönem karı/ (zararı)	Geçmiş yıllar karları/ (zararları)	Toplam
CARİ DÖNEM											
I- Önceki Dönem sonu bakiyesi (31 Aralık 2023)	27.000.000	-	-	1.297.912	-	5.244.235	1.917.992	(2.161.247)	27.886.855	157.790	61.343.537
II- Muhasebe Politikasında Değişiklikler (Not 2.1.1)	-	-	-	-	-	-	-	-	-	-	-
III- Yeni Bakiye (I + II) (1 Ocak 2024)	27.000.000	-	-	1.297.912	-	5.244.235	1.917.992	(2.161.247)	27.886.855	157.790	61.343.537
A- Sermaye artırımını (A1 + A2)	323.000.000	-	-	-	-	-	(27.945.250)	-	-	-	295.054.750
1- Nakit	295.054.750	-	-	-	-	-	-	-	-	-	295.054.750
2- İç kaynaklardan	27.945.250	-	-	-	-	-	(27.945.250)	-	-	-	-
B- İşletmenin aldığı kendi hisse senetleri	-	-	-	-	-	-	-	-	-	-	-
C- Gelir tablosunda yer almayan kazanç ve kayıplar	-	-	-	-	-	-	-	(374.260)	-	-	(374.260)
D- Varlıklarda değer artışı / azalışı	-	-	608.330	-	-	-	-	-	-	-	608.330
E- Yabancı para çevrim farkları	-	-	-	-	-	-	-	-	-	-	-
F- Diğer kazanç ve kayıplar	-	-	-	-	-	-	-	-	-	-	-
G- Enflasyon düzeltme farkları	-	-	-	-	-	-	-	-	-	-	-
H- Dönem net karı (zararı)	-	-	-	-	-	-	-	-	5.897.564	-	5.897.564
I- Dağıtılan temettü (Not 15)	-	-	-	-	-	-	-	-	-	-	-
J- Yedeklere transfer	-	-	-	-	-	1.394.342	26.650.303	-	(27.886.855)	(157.790)	-
IV- Dönem sonu bakiyesi 31 Aralık 2024	350.000.000	-	608.330	1.297.912	-	6.638.577	623.045	(2.535.507)	5.897.564	-	362.529.921

Bağımsız Denetimden Geçmiş Önceki Dönem 31 Aralık 2023											
	Sermaye	İşletmenin kendi hisse senetleri (-)	Varlıklarda değer artışı	Özsermaye enflasyon düzeltmesi farkları	Yabancı para çevrim farkları	Yasal Yedekler	Olağanüstü yedekler	Diğer yedekler ve dağıtılmamış karlar	Net dönem karı/ (zararı)	Geçmiş yıllar karları/ (zararları)	Toplam
ÖNCEKİ DÖNEM											
I- Önceki Dönem sonu bakiyesi (31 Aralık 2022)	27.000.000	-	-	1.297.912	-	5.235.078	-	966.353	9.043.704	(8.860.571)	34.682.476
II- Muhasebe Politikasında Değişiklikler (Not 2.1.1)	-	-	-	-	-	-	-	-	-	-	-
III- Yeni Bakiye (I + II) (1 Ocak 2023)	27.000.000	-	-	1.297.912	-	5.235.078	-	966.353	9.043.704	(8.860.571)	34.682.476
A- Sermaye artırımını (A1 + A2)	-	-	-	-	-	-	-	-	-	-	-
1- Nakit	-	-	-	-	-	-	-	-	-	-	-
2- İç kaynaklardan	-	-	-	-	-	-	-	-	-	-	-
B- İşletmenin aldığı kendi hisse senetleri	-	-	-	-	-	-	-	-	-	-	-
C- Gelir tablosunda yer almayan kazanç ve kayıplar	-	-	-	-	-	-	-	(1.209.608)	-	-	(1.209.608)
D- Varlıklarda değer artışı / azalışı	-	-	-	-	-	-	-	-	-	-	-
E- Yabancı para çevrim farkları	-	-	-	-	-	-	-	-	-	-	-
F- Diğer kazanç ve kayıplar	-	-	-	-	-	-	-	-	-	-	-
G- Enflasyon düzeltme farkları	-	-	-	-	-	-	-	-	-	-	-
H- Dönem net karı (zararı)	-	-	-	-	-	-	-	-	27.886.855	(16.186)	27.870.669
I- Dağıtılan temettü (Not 15)	-	-	-	-	-	-	-	-	-	-	-
J- Yedeklere transfer	-	-	-	-	-	9.157	-	-	(9.043.704)	9.034.547	-
IV- Dönem sonu bakiyesi 31 Aralık 2023	27.000.000	-	-	1.297.912	-	5.244.235	-	(243.255)	27.886.855	157.790	61.343.537

Takip eden dipnotlar finansal tabloların tamamlayıcı parçasını oluştururlar.

ZURİCH YAŞAM VE EMEKLİLİK A.Ş.
1 OCAK – 31 ARALIK 2024 HESAP DÖNEMİNE AİT
FİNANSAL TABLOLARA İLİŞKİN AÇIKLAYICI DİPNOTLAR
(Para birimi aksi belirtilmedikçe Türk Lirası (“TL”) olarak gösterilmiştir.)

1. Genel Bilgiler

1.1 Ana şirketin adı ve grubun son sahibi: Zurich Yaşam ve Emeklilik Anonim Şirketi (Eski adıyla “Mapfre Yaşam Sigorta Anonim Şirketi”) (Şirket), 19 Aralık 1997 tarihinde kurulmuş olup ana faaliyet alanı, hayat, emeklilik ve ferdi kaza branşları olmak üzere sigorta alanında Türkiye’de sigorta işlemlerini kapsamaktadır. Şirket’in ana hissedarı Zurich Sigorta Anonim Şirketi ve pay oranı %99,98 olup geri kalan %0,02 diğer hissedarlardan oluşmaktadır. 31 Aralık 2024 tarihi itibarıyla Şirket’in nihai ortağı Zurich Sigorta A.Ş.’dir.

Eski adıyla Mapfre Yaşam Sigorta A.Ş. unvanlı şirketin ortaklık yapısında meydana gelen değişiklik sonrası: Mapfre Sigorta A.Ş.’nin Şirket’teki pay sahipliği oranı yaklaşık %99,7778’den %0’a düşmüştür ve Zurich Sigorta A.Ş.’nin Şirket’teki pay sahipliği oranı %0 iken yaklaşık %99,7778’ye çıkmıştır ve 20 Şubat 2024 tarih ve 11026 numaralı Ticaret sicil gazetesinde tescil ve ilan edilmiştir.

Şirket’in ticari unvanının 13 Şubat 2009 tarihli Yönetim Kurulu Toplantısında ana sözleşmesi tadil edilerek “Mapfre Genel Yaşam Sigorta Anonim Şirketi” olarak değiştirilmesine karar verilmiş, ilgili karar ve ana sözleşme 7 Nisan 2009 tarih ve 7286 no’lu Türkiye Ticaret Sicili Gazetesinde yayımlanmıştır.

27 Eylül 2016 tarihinde yapılan Olağanüstü Genel Kurul Toplantısı’nda alınan kararla, 11 Ekim 2016 tarihli Türkiye Ticaret Sicili Gazetesinde yayımlanarak Şirket’in unvanı “Mapfre Yaşam Sigorta Anonim Şirketi” olarak değiştirilmiştir.

28 Mart 2024 tarihinde yapılan Olağanüstü Genel Kurul Toplantısı’nda alınan kararla, 8 Nisan 2024 tarih ve 11060 sayılı Türkiye Ticaret Sicili Gazetesinde yayımlanarak Şirket’in unvanı “Zurich Yaşam Sigorta Anonim Şirketi” olarak değiştirilmiştir.

24 Haziran 2024 tarihinde yapılan Olağanüstü Genel Kurul Toplantısı’nda alınan kararla, 10 Temmuz 2024 tarih ve 11119 sayılı Türkiye Ticaret Sicili Gazetesinde yayımlanarak Şirket’in unvanı “Zurich Yaşam ve Emeklilik Anonim Şirketi” olarak değiştirilmiştir.

1.2 Kuruluşun ikametgahı ve yasal yapısı, Şirket olarak olduğu ülke ve kayıtlı büronun adresi: Şirket’in kayıtlı merkezi Maslak Mahallesi Eski Büyükdere Caddesi Orjin Maslak İş merkezi sitesi No: 27 Kat: 12 Sarıyer / İSTANBUL adresidir. Şirket’in Adana, Ankara, Antalya, Bursa, Gaziantep, İzmir, Kocaeli, Konya ve Samsun illerinde şube müdürlükleri bulunmaktadır.

1.3 İşletmenin fiili faaliyet konusu: Şirket hayat, emeklilik ve ferdi kaza branşları olmak üzere hayat, emeklilik ve hayat dışı sigortaları alanında Türkiye’de sigorta muameleleri yapmaktadır.

1.4 Kuruluşun faaliyetlerinin ve esas çalışma alanlarının niteliklerinin açıklaması: 1.2 ve 1.3 no’lu dipnotlarda açıklanmıştır.

1.5 Kategorileri itibarıyla yıl içinde çalışan personelin ortalama sayısı:

	31 Aralık 2024	31 Aralık 2023
Üst ve orta kademeli yöneticiler	9	22
Diğer personel	21	42
Toplam	30	64

1.6 Yönetim kurulu başkan ve üyeleriyle genel müdür, genel koordinatör, genel müdür yardımcıları gibi üst yöneticilere cari dönemde sağlanan ücret ve benzeri menfaatlerin toplam tutarı 7.762.177 TL (1 Ocak - 31 Aralık 2023: 11.375.716 TL).

ZURİCH YAŞAM VE EMEKLİLİK A.Ş.
1 OCAK – 31 ARALIK 2024 HESAP DÖNEMİNE AİT
FİNANSAL TABLOLARA İLİŞKİN AÇIKLAYICI DİPNOTLAR
(Para birimi aksi belirtilmedikçe Türk Lirası (“TL”) olarak gösterilmiştir.)

1. Genel Bilgiler (Devamı)

1.7 Finansal tablolarda; yatırım gelirlerinin ve faaliyet giderlerinin (personel, yönetim, araştırma geliştirme, pazarlama ve satış, dışarıdan sağlanan fayda ve hizmetler ile diğer faaliyet giderleri) dağıtımında kullanılan anahtarlar :

Teknik olmayan bölümden teknik bölüme aktarılan yatırım gelirleri

T.C. Hazine ve Maliye Bakanlığı'nın (Hazine ve Maliye Bakanlığı) 4 Ocak 2008 tarihli ve 2008/1 numaralı “Sigortacılık Tek Düzen Hesap Planı Çerçevesinde Hazırlanmakta Olan Finansal Tablolarda Kullanılan Anahtarların Usul ve Esaslarına İlişkin Genelge” si çerçevesinde, Hayat dışı branşlar ve Hayat branşına ait elde edilen yatırım gelirleri Şirket portföyünde ayırt edilebilmektedir. Dolayısıyla elde edilen yatırım gelirinin hangi branşa ait olduğu bilinmekte ve bu kriterlere göre gelir tablosunda muhasebeleştirilmektedir.

Faaliyet giderlerinin dağıtımı

Şirket, teknik bölüme ilişkin personel, yönetim, araştırma ve geliştirme, pazarlama ve satış, dışarıdan sağlanan fayda ve hizmet giderleri ile diğer faaliyet giderlerini T.C. Hazine ve Maliye Bakanlığı (Hazine ve Maliye Bakanlığı) tarafından yayımlanan 9 Ağustos 2010 tarihli “Sigortacılık Tek Düzen Hesap Planı Çerçevesinde Hazırlanmakta Olan Finansal Tablolarda Kullanılan Anahtarların Usul ve Esaslarına İlişkin Genelgede Değişiklik Yapılmasına İlişkin Genelge”si kapsamında hayat dışı, hayat ve bireysel emeklilik branşları arasında dağıtmaktadır. Hayat, hayat dışı ve bireysel emeklilik branşları için ayrıştırılabilen giderler ilgili branşa gider olarak kaydedilmiştir. Ayrıştırılamayan giderler için ise emeklilik ve sigorta branşları gider oranı hesaplama şekli T.C. Hazine ve Maliye Bakanlığı Sigortacılık Müdürlüğü 2010/9 sayılı genelgesinin 3 numaralı maddesi (a) ve (d) fıkralarına istinaden yapılmıştır. 31 Aralık 2024 tarihi itibarıyla, direkt dağılımı yapılamayan personel, yönetim, araştırma ve geliştirme, pazarlama ve satış giderleri ile dışarıdan sağlanan fayda ve hizmetler ile diğer faaliyet giderleri T.C. Hazine ve Maliye Bakanlığı'nın yukarıdaki paragrafta belirtilen Genelge'si çerçevesinde, her bir alt branş için son üç yılda üretilen poliçe sayısı, brüt yazılan prim miktarı ile hasar ihbar adedinin sırasıyla toplam üretilen poliçe sayısı, toplam brüt yazılan prim miktarı ve hasar ihbar adedine oranlanmasıyla bulunan oranların ağırlıklı ortalamasına göre dağıtılmaktadır.

1.8 Finansal tabloların tek bir şirket mi yoksa şirketler grubunu mu içerdiği: Finansal tablolar tek bir şirketi (Zurich Yaşam ve Emeklilik Anonim Şirketi (Eski adıyla “Mapfre Yaşam Sigorta Anonim Şirketi)) içermektedir.

1.9 Raporlayan işletmenin adı veya diğer kimlik bilgileri ve bu bilgide önceki bilanço tarihinden beri olan değişiklikler: Şirket'in adı ve diğer kimlik bilgileri 1.1. 1.2 ve 1.3 no'lu dipnotlarda açıklanmış olup bu bilgilerde önceki bilanço tarihinden bu yana olan değişikliklere yine ilgili notlarda yer verilmiştir. 24 Haziran 2024 tarihinde yapılan Olağanüstü Genel Kurul Toplantısı'nda alınan kararlar, 10 Temmuz 2024 tarih ve 11119 sayılı Türkiye Ticaret Sicili Gazetesinde yayımlanarak Şirket'in unvanı “Zurich Yaşam ve Emeklilik Anonim Şirketi” olarak değiştirilmiştir.

1.10 Bilanço tarihinden sonraki olaylar:

Şirket, NN Continental Europe Holdings B.V iştiraki olan NN Hayat ve Emeklilik A.Ş. deki hisselerinin satışı konusunda anlaşmış olup Hazine Müsteşarlığının onayına istinaden 9 Ocak 2025 tarihinde ödeme yapılarak hisse devri gerçekleşmiştir. 17 Ocak 2025 tarih ve 11252 numaralı Ticaret sicil gazetesinde tescil ve ilan edilmiştir. Şirket, bu satın alma ile NN Hayat ve Emeklilik A.Ş.'nin ana ortağı konumunda bulunmaktadır.

Şirketin 350.000.000 TL tutarındaki ödenmemiş sermayesi 7 Ocak 2025 tarihinde ödemiştir.

ZURİCH YAŞAM VE EMEKLİLİK A.Ş.
1 OCAK – 31 ARALIK 2024 HESAP DÖNEMİNE AİT
FİNANSAL TABLOLARA İLİŞKİN AÇIKLAYICI DİPNOTLAR
(Para birimi aksi belirtilmedikçe Türk Lirası (“TL”) olarak gösterilmiştir.)

2. Önemli Muhasebe Politikalarının Özeti

2.1 Hazırlık esasları

2.1.1 Finansal tabloların düzenlenmesinde kullanılan temeller ve kullanılan özel muhasebe politikalarıyla ilgili bilgiler:

Şirket, finansal tablolarını, Sigortacılık Kanunu’nun 18’inci maddesine dayanılarak T.C. Hazine ve Maliye Bakanlığı tarafından yayımlanan “Sigorta ve Reasürans ile Emeklilik Şirketlerinin Finansal Raporlamaları Hakkında Yönetmelik” hükümleri gereğince yürürlükte bulunan düzenlemeler çerçevesinde Türkiye Muhasebe Standartları (“TMS”), Türkiye Finansal Raporlama Standartları (“TFRS”) ve T.C. Hazine ve Maliye Bakanlığı tarafından muhasebe ve finansal raporlama esaslarına ilişkin yayımlanan diğer yönetmelik, açıklama ve genelgelere (tümü “Raporlama Standartları”) uygun olarak hazırlanmaktadır.

Şirket, 31 Aralık 2024 tarihi itibarıyla, sigortacılık ile ilgili teknik karşılıklarını, 5684 Sayılı Sigortacılık Kanunu çerçevesinde çıkarılan ve 28 Temmuz 2010 tarih ve 27655 sayılı Resmi Gazete’de yayımlanarak 31 Aralık 2010 tarihi itibarıyla yürürlüğe girmiş olan değişiklikler sonrası “Sigorta ve Reasürans ile Emeklilik Şirketlerinin Teknik Karşılıklarına ve Bu Karşılıkların Yatırılacağı Varlıklara İlişkin Yönetmelik” ve ilgili diğer mevzuat çerçevesinde hesaplanmış ve finansal tablolara yansıtılmıştır.

18 Nisan 2008 tarih ve 26851 sayılı Resmi Gazete’de yayımlanan “Finansal Tabloların Sunumu Hakkında Tebliğ” ile finansal tabloların önceki dönemlerle ve diğer şirketlerin finansal tabloları ile karşılaştırılmasını teminen, şirketlerin hazırlayacakları finansal tabloların şekil ve içeriği düzenlenmiştir.

2.1.2 Finansal tabloların anlaşılması için uygun olan diğer muhasebe politikaları:

Yüksek enflasyon dönemlerinde finansal tabloların düzeltilmesi

T.C. Hazine ve Maliye Bakanlığı’nın 4 Nisan 2005 tarihli ve 19387 numaralı yazısına istinaden, Şirket 31 Aralık 2004 tarihli finansal tablolarını, Sermaye Piyasası Kurulu (“SPK”)’nın 15 Ocak 2003 tarihli ve 25290 sayılı Resmi Gazete’de yayımlanarak yürürlüğe giren “Sermaye Piyasasında Muhasebe Standartları Hakkında Tebliğ”de (“Seri: XI No: 25 Sayılı Tebliğ”) yer alan “Yüksek Enflasyon Dönemlerinde Mali Tabloların Düzeltilmesi” ile ilgili kısımdaki hükümlere göre düzelterek 2005 yılı açılış finansal tablolarını hazırlamıştır. Ayrıca, T.C. Hazine ve Maliye Bakanlığı’nın aynı yazısına istinaden 2005 yılı başından itibaren finansal tabloların enflasyona göre düzeltilmesi uygulaması sona erdirilmiştir. Dolayısıyla, 31 Aralık 2024 tarihi itibarıyla hazırlanan bilançoda tablolarda yer alan parasal olmayan varlık ve yükümlülükler ile sermaye dahil özkaynak kalemleri, 31 Aralık 2004 tarihine kadar olan girişlerin 31 Aralık 2004 tarihine kadar enflasyona göre düzeltilmesi, bu tarihten sonraki girişlerin ise nominal değerlerinden taşınmasıyla gösterilmiştir.

KGK, 23 Kasım 2023 tarihli “Bağımsız Denetime Tabi Şirketlerin Finansal Tablolarının Enflasyona Göre Düzeltilmesi Hakkında Duyurusu” ile, Türkiye Finansal Raporlama Standartları’nı uygulayan işletmelerin 31 Aralık 2023 tarihinde veya sonrasında sona eren yıllık raporlama dönemine ait finansal tablolarının, TMS 29 kapsamında enflasyon etkisine göre düzeltilerek sunulması gerektiğini, bununla birlikte kendi alanlarında düzenleme ve denetleme yapmakla yetkili olan kurum ya da kuruluşların TMS 29 hükümlerinin uygulanmasına yönelik olarak farklı geçiş tarihleri belirleyebileceğini açıklamıştır. SEDDK, KGK’nın söz konusu duyurusuna istinaden yayımlanmış olduğu 6 Aralık 2023 tarih ve 2023/30 no’lu “Sigortacılık Sektöründe Enflasyon Muhasebesi Uygulaması Hakkında Genelge” ile sigorta, reasürans ve emeklilik şirketlerinin 31 Aralık 2023 tarihli finansal tablolarının TMS 29 kapsamında yapılması gereken enflasyon düzeltmesine tabi tutulmamasına karar vermiştir. SEDDK tarafından müteakiben yayımlanmış olan 11 Mart 2024 tarih ve 2024/10 no’lu “Sigortacılık Sektöründe Enflasyon Muhasebesi Uygulaması Hakkında Genelge” (2024/10 no’lu Genelge) ile sigorta, reasürans ve emeklilik şirketlerinin enflasyon muhasebesi uygulamasına geçiş tarihi 1 Ocak 2025 olarak belirlenmiş olmakla birlikte SEDDK tarafından yayımlanmış olan 6 Aralık 2024 tarih ve 2024/32 no’lu “Sigortacılık Sektöründe Enflasyon Muhasebesi Uygulaması Hakkında Genelge” ile 2024/10 no’lu Genelge yürürlükten kaldırılmış ve sigorta, reasürans ve emeklilik şirketleri tarafından 2025 yılında enflasyon muhasebesi uygulanmamasına karar verilmiştir.

Buna göre, Şirket’in 31 Aralık 2024 ve 2023 tarihli konsolide olmayan finansal tablolarında TMS 29 uygulanmamıştır.

ZURİCH YAŞAM VE EMEKLİLİK A.Ş.
1 OCAK – 31 ARALIK 2024 HESAP DÖNEMİNE AİT
FİNANSAL TABLOLARA İLİŞKİN AÇIKLAYICI DİPNOTLAR
(Para birimi aksi belirtilmedikçe Türk Lirası (“TL”) olarak gösterilmiştir.)

2. Önemli Muhasebe Politikalarının Özeti (Devamı)

2.1 Hazırlık esasları (Devamı)

2.1.3 Geçerli olan ve raporlama para birimi:

Şirket’in geçerli olan ve raporlama para birimi Türk Lirası (TL)’dir. Şirket finansal tablolarını ve dipnotlardaki tutarları, aksi belirtilmedikçe TL olarak sunmuştur.

2.1.4 Finansal tabloda sunulan tutarların yuvarlanma derecesi:

TL olarak verilen finansal bilgiler, en yakın tam TL değerine yuvarlanarak gösterilmiştir.

2.1.5 Finansal tabloların düzenlenmesinde kullanılan ölçüm temelleri:

Finansal tablolar, 2.1.2 no’lu dipnotta bahsedilen enflasyon düzeltmeleri dışında, tarihsel maliyet esasına göre hazırlanmıştır.

2.1.6 Muhasebe politikaları, muhasebe tahminlerinde değişiklikler ve hatalar:

Muhasebe tahminlerindeki değişiklikler, yalnızca bir döneme ilişkin ise, değişikliğin yapıldığı cari dönemde, ayrıca gelecek dönemlere ilişkin ise, gelecek dönemleri kapsayacak şekilde, ileriye yönelik olarak uygulanır. Cari dönemde muhasebe tahminlerinde değişiklik yapılmamıştır.

Muhasebe politikalarında yapılan önemli değişiklikler ve tespit edilen önemli muhasebe hataları geriye dönük olarak uygulanır ve önceki dönem finansal tabloları yeniden düzenlenir.

Muhasebe tahminlerine ilişkin açıklamalar 3 – Önemli muhasebe tahminleri ve hükümleri notunda verilmiştir.

2.2 Konsolidasyon

Şirket’in “TMS 27- Konsolide ve Bireysel Finansal Mali Tablolar (TMS 27)” kapsamında konsolide etmesi gereken bağlı ortaklığı bulunmamaktadır.

2.3 Bölüm raporlaması

Şirket 31 Aralık 2024 ve 31 Aralık 2023 tarihleri itibarıyla hayat ve hayat dışı alanlarda poliçe üretimini Türkiye’de gerçekleştirmekte olup halka açık olmadığı için “TFRS 8 - Faaliyet Bölümleri” standardı kapsamında bölüm raporlaması yapmamaktadır.

ZURİCH YAŞAM VE EMEKLİLİK A.Ş.
1 OCAK – 31 ARALIK 2024 HESAP DÖNEMİNE AİT
FİNANSAL TABLOLARA İLİŞKİN AÇIKLAYICI DİPNOTLAR
(Para birimi aksi belirtilmedikçe Türk Lirası ("TL") olarak gösterilmiştir.)

2. Önemli Muhasebe Politikalarının Özeti (Devamı)

2.4 Yabancı para çevrimi

Şirket'in geçerli para birimi Türk Lirası'dır. Geliri hayat sigortalılarına kar payı olarak verilen vadeli serbest ve vadeli bloke banka bakiyeleri, T.C. Hazine ve Maliye Bakanlığı'ndan onaylı tarife teknik esasları gereğince bilanço tarihindeki TCMB efektif satış kuru ile diğer vadeli ve vadesiz mevduatlar TCMB döviz alış kuru ile değerlendirilmektedir. Yabancı para cinsinden alacaklar, prim alacakları ile sigortalılara yapılan ikrazlardan doğan alacaklar; yabancı para cinsinden borçlar ise matematik karşılıklardır. Yabancı para cinsinden ikraz alacakları ve matematik karşılıklar onaylı tarife teknik esasları uyarınca TCMB efektif satış kuru ile, prim alacakları ve diğer borçlar ise TCMB döviz alış kuru ile değerlendirilmiştir.

Yabancı para cinsinden olan işlemlerin işlevsel para birimine çevrilmesinden veya parasal kalemlerin ifade edilmesinden doğan kur farkı gider ya da gelirleri ilgili dönemde gelir tablosuna yansıtılmaktadır.

	31 Aralık 2024		31 Aralık 2023	
	TL/USD	TL/EUR	TL/USD	TL/EUR
Döviz alış kuru	35,2803	36,7362	29,4382	32,5739
Döviz satış kuru	35,3438	36,8024	29,4913	32,6326

2.5 Maddi varlıklar

Bütün maddi varlıklar başlangıç olarak maliyet değerinden kaydedilmekte ve 31 Aralık 2004 tarihine kadar, satın alma senesine ait uygun düzeltme katsayısı ile çevrilmek suretiyle yeniden düzenlenmiş maliyet değerleri üzerinden taşınmaktadır. 2005 yılı başından itibaren alınanlar ise alım maliyet değerinden taşınmaktadır. Maddi varlıklar, maliyet değerinden birikmiş amortisman düşüldükten ve, eğer var ise, değer düşüklüğü karşılığı ayrıldıktan sonraki net değerleri ile gösterilmiştir.

Maddi varlıkların faydalı ömürleri esas alınarak tahmin edilen amortisman dönemleri, aşağıda belirtilmiştir:

Varlık Türü	Faydalı Ömür
Demirbaş ve tesisatlar	2 Yıl-50 Yıl
Motorlu taşıtlar	5 Yıl
Özel maliyetler bedelleri	1 Yıl -5 Yıl
Kiralama yoluyla elde edilen varlıklar	3 Yıl

Maddi varlıklarda değer düşüklüğü olduğuna işaret eden koşulların mevcut olması halinde, olası bir değer düşüklüğünün tespiti amacıyla inceleme yapılır ve bu inceleme sonunda maddi varlığın kayıtlı değeri, geri kazanılabilir değerinden fazla ise, karşılık ayrılmak suretiyle kayıtlı değeri geri kazanılabilir değerine indirilir. Maddi varlıkların elden çıkartılması dolayısıyla oluşan kar ve zararlar, diğer faaliyet gelirleri ve giderleri hesaplarına dahil edilirler. Şirket'in 31 Aralık 2024 tarihi itibarıyla maddi duran varlıklarında değer düşüklüğü bulunmamaktadır (31 Aralık 2023: Yoktur).

2.6 Yatırım amaçlı gayrimenkuller

Şirket'in yatırım amaçlı gayrimenkulleri bulunmamaktadır (31 Aralık 2023: Yoktur).

ZURİCH YAŞAM VE EMEKLİLİK A.Ş.
1 OCAK – 31 ARALIK 2024 HESAP DÖNEMİNE AİT
FİNANSAL TABLOLARA İLİŞKİN AÇIKLAYICI DİPNOTLAR
(Para birimi aksi belirtilmedikçe Türk Lirası ("TL") olarak gösterilmiştir.)

2. Önemli Muhasebe Politikalarının Özeti (Devamı)

2.7 Maddi olmayan varlıklar

Maddi olmayan duran varlıklar, yazılım lisansından oluşmaktadır. TMS 38 – Maddi Olmayan Duran Varlıkların Muhasebeleştirilmesi standardı uyarınca başlangıç olarak maliyet değerinden kaydedilmekte olan maddi olmayan varlıklar, 31 Aralık 2004 tarihine kadar satın alma senesine ait uygun düzeltme katsayısı ile çevrilmek suretiyle yeniden düzenlenmiş maliyet değerleri üzerinden taşınmaktadır. 2005 yılından itibaren alınanlar ise alım maliyeti değerlerinden taşınmaktadır.

Maddi olmayan varlıkların taşıdıkları değerler, şartlarda değişiklik olduğu takdirde herhangi bir değer düşüklüğü olup olmadığını test etmek için incelenmektedir.

31 Aralık 2024 ve 31 Aralık 2023 tarihleri itibarıyla maddi olmayan duran varlıklar ekonomik ömürleri üzerinden doğrusal amortisman yöntemi ile kıst amortismanına tabi tutulmuştur. Maddi olmayan varlıkların itfa payları süreleri aşağıda belirtilmiştir:

Varlık Türü	Faydalı Ömür
Haklar	3 Yıl-5 Yıl
Diğer Maddi Olmayan Varlıklar	5 Yıl

2.8 Finansal varlıklar

Finansal araçlar, bir işletmenin finansal varlıklarını ve bir başka işletmenin finansal yükümlülüklerini veya sermaye araçlarını arttıran anlaşmalardır. Finansal varlıklar:

- Nakit,
- Başka bir işletmeden nakit veya bir başka finansal varlık alınmasını öngören sözleşmeye dayalı hak,
- İşletmenin bir başka işletmeyle finansal araçlarını, işletmenin lehinde olacak şekilde, karşılıklı olarak değiştirmesini öngören sözleşmeye dayalı hak ya da,
- Bir başka işletmenin sermaye araçlarıdır.

Bir finansal varlık veya yükümlülük, ilk olarak verilen (finansal varlık için) ve elde edilen (finansal yükümlülük için) gerçeğe uygun değer olan işlem maliyetleri üzerinden varsa işlem masrafları da eklenerek (alım satım amaçlı finansal varlıklar hariç) hesaplanır. Gerçeğe uygun değer, zorunlu satış ve tasfiye gibi haller dışında, bir finansal aracın cari bir işlemde istekli taraflar arasında alım-satımına konu olan fiyatını ifade eder. Kote edilmiş piyasa fiyatı, şayet varsa, bir finansal aracın gerçeğe uygun değerini en iyi yansıtan değerdir. Finansal araçların tahmini gerçeğe uygun değerleri, Şirket tarafından mevcut piyasa bilgileri ve uygun değerlendirme metodları kullanılarak belirlenmiştir. 31 Aralık 2024 ve 31 Aralık 2023 tarihleri itibarıyla gerçeğe uygun değeri ile kayıtlarda taşınan belirlenen finansal varlıkların tümü 1.seviye finansal varlıklardır.

Şirket, finansal varlık veya yükümlülükleri, ilgili finansal araç sözleşmelerine taraf olduğu takdirde bilançosuna yansıtmaktadır. Şirket finansal varlığın tamamını veya bir kısmını, sadece söz konusu varlıkların konu olduğu sözleşmeden doğan haklar üzerindeki kontrolünü kaybettiği zaman kayıttan çıkartır. Şirket finansal yükümlülükleri ancak sözleşmede tanımlanan yükümlülüğü ortadan kalkar, iptal edilir veya zaman aşımına uğrar ise kayıttan çıkartır.

Bütün normal finansal varlık alım ve satımları işlem tarihinde, yani Şirket'in varlığı almayı veya satmayı taahhüt ettiği tarihte kayıtlara yansıtılır. Söz konusu alım ve satımlar genellikle piyasada oluşan genel teamül ve düzenlemelerle belirlenen zaman dilimi içerisinde finansal varlığın teslimini gerektiren alım satımlardır.

ZURİCH YAŞAM VE EMEKLİLİK A.Ş.
1 OCAK – 31 ARALIK 2024 HESAP DÖNEMİNE AİT
FİNANSAL TABLOLARA İLİŞKİN AÇIKLAYICI DİPNOTLAR
(Para birimi aksi belirtilmedikçe Türk Lirası (“TL”) olarak gösterilmiştir.)

2. Önemli Muhasebe Politikalarının Özeti (Devamı)

2.8 Finansal varlıklar (Devamı)

Cari finansal varlıklar

Şirket portföyüne ait olan finansal varlıklar

i) Satılmaya hazır finansal varlıklar

Satılmaya hazır finansal varlıklar satılmaya hazır olarak tanımlanan (a) vadeye kadar elde tutulacak, (b) alım satım amaçlı finansal varlıklar, (c) kredi ve alacaklar, olarak sınıflandırılmayan türev olmayan finansal varlıklardır. İlk kayda alımdan sonra satılmaya hazır kıymetlerin müteakip değerlemesi gerçeğe uygun değeri üzerinden yapılmaktadır. Satılmaya hazır finansal varlıkların gerçeğe uygun değerlerindeki değişikliklerden kaynaklanan ve menkullerin etkin faiz yöntemiyle hesaplanan itfa edilmiş maliyet bedelleri ile gerçeğe uygun değerleri arasındaki farkı ifade eden gerçekleşmemiş kar veya zararlar özkaynak kalemleri içerisinde “Finansal Varlıkların Değerlemesi” hesabında gösterilmektedir. Satılmaya hazır finansal varlıkların elden çıkarılması durumunda gerçeğe uygun değer uygulaması sonucunda özkaynak hesaplarında oluşan değer, kar veya zarara yansıtılmaktadır. Şirket’in bağlı menkul kıymetleri satılmaya hazır finansal varlık sınıfında değerlendirilmiştir.

Menkul değerlerin alım ve satım işlemleri teslim tarihinde muhasebeleştirilmektedir. Finansal varlıklar, Şirket bu varlıkların üzerindeki sözleşmeye bağlı haklardaki kontrolü kaybettiği zaman kayıtlardan çıkarılır. Bu durum bu hakların gerçekleşmesi, vadesinin dolması veya teslim edilmesi durumunda oluşur.

Riski hayat poliçesi sahiplerine ait finansal varlıklar

Vadeli mevduat

Riski sigortalılara ait vadeli mevduat, etkin faiz oranı kullanılarak iskonto edilmiş değeriyle kayıtlara yansıtılmaktadır. Şirket, vadeli mevduatın tahakkuk eden faiz gelirini ve kur farklarını gelir tablosunda hayat teknik gelirlerinde takip etmektedir. Şirket’e ait olan kısmı ise finansal yatırımlardan elde edilen gelirler hesabına yansıtılmıştır.

Diğer cari finansal varlıklar

i) Kredi ve alacaklar

Krediler ve alacaklar, alım satım amaçlı, gerçeğe uygun değer farkı gelir tablosuna yansıtılan veya satılmaya hazır olarak tanımlanmayan, sabit veya belirlenebilir nitelikte ödemeleri olan ve aktif bir piyasada kote olmayan türev olmayan finansal varlıklardır. Söz konusu krediler ve alacaklar ilk olarak gerçeğe uygun değerlerini yansıtan elde etme maliyet bedellerine işlem maliyetlerinin eklenmesi ile kayda alınmakta ve kayda alınmayı müteakiben maliyet bedellerinden varsa değer düşüklüğü için karşılık ayrılarak takip edilmektedir. İlgili alacakların teminatı olarak alınan varlıklara ilişkin ödenen harçlar ve benzeri diğer masraflar işlem maliyeti olarak kabul edilmemekte ve gider hesaplarına yansıtılmaktadır.

Alacakların değer düşüklüğüne ilişkin bilgiler 2.9 no’lu dipnotta açıklanmıştır.

ii) İkrazlar

Şirket’in tasdikli hayat sigortası tarifelerine ilişkin olarak teknik esaslarda belirtilen süre boyunca (Hayat Sigortası Genel Şartlarına göre bu süre minimum 3 yıldır) prim ödemesi yapan hayat sigortalılarıyla ilgili tarifenin, iştirah tablosundaki tutarların belirli bir oranı dahilinde hayat sigorta poliçesinin iadesi karşılığında verdikleri kredi tutarlarını ifade etmektedir. İkrazlar ilk olarak bilançoya gerçeğe uygun değerleri ile alınmakta ve takip eden dönemlerde etkin faiz yöntemi ile belirlenmiş değerleri üzerinden takip edilmektedir. İkrazlar karşılığında hayat sigortalılarının birikimleri yüzde yüz oranında nakit teminat olarak değerlendirildiğinden Şirket ikrazları için değer düşüklüğü hesaplamamaktadır. İkrazlardan elde edilen faiz geliri ile kur farkı geliri/gideri, gelir tablosunda Hayat Branşı Teknik Gelirleri ve Giderleri ana hesap grubunda yatırım gelirleri/giderleri hesap kalemlerinde takip edilmektedir.

ZURİCH YAŞAM VE EMEKLİLİK A.Ş.
1 OCAK – 31 ARALIK 2024 HESAP DÖNEMİNE AİT
FİNANSAL TABLOLARA İLİŞKİN AÇIKLAYICI DİPNOTLAR
(Para birimi aksi belirtilmedikçe Türk Lirası ("TL") olarak gösterilmiştir.)

2. Önemli Muhasebe Politikalarının Özeti (Devamı)

2.8 Finansal varlıklar (Devamı)

Finansal araçların kayda alınması ve kayıttan çıkartılması

Şirket, finansal varlık veya finansal yükümlülükleri, ilgili finansal araç sözleşmelerine taraf olduğu takdirde bilançosuna yansıtmaktadır. Bütün olağan finansal varlık alım ve satım işlemleri teslim tarihinde kayıtlara yansıtılır. Şirket finansal varlığın tamamını veya bir kısmını, sadece, söz konusu varlıkların mülkiyetlerine ilişkin risk ve faydaları transfer ettiği ve konu olduğu sözleşmeden doğan haklar üzerindeki kontrolünü kaybettiği zaman kayıttan çıkartır. Şirket finansal yükümlülükleri ancak sözleşmede tanımlanan yükümlülüğü ortadan kalkar, iptal edilir veya zaman aşımına uğrar ise kayıttan çıkartır.

2.9 Varlıklarda değer düşüklüğü

Varlıklarda değer düşüklüğü ile ilgili hususlar, ilgili varlıklara ilişkin muhasebe politikalarının açıklandığı dipnotlarda yer almaktadır.

Aktif değerler üzerinde mevcut bulunan toplam ipotek ve teminat tutarları 11 no'lu dipnotta, vadesi gelmiş bulunan ve henüz vadesi gelmeyen alacaklar için ayrılan şüpheli alacak tutarları 12 no'lu dipnotta, dönemin reeskont ve karşılık giderleri ise 47.5 no'lu dipnotta açıklanmıştır.

2.10 Türev finansal araçlar

Şirket'in türev finansal araçları bulunmamaktadır (31 Aralık 2023: Yoktur).

2.11 Finansal varlıkların netleştirilmesi (mahsup edilmesi)

Finansal varlık ve yükümlülükler, gerekli kanuni hakkın bulunması, söz konusu varlık ve yükümlülükleri net olarak değerlendirmeye niyet olması veya varlıkların elde edilmesi ile yükümlülüklerin yerine getirilmesinin birbirini takip ettiği durumlarda net olarak gösterilirler.

2.12 Nakit ve nakit benzerleri

Nakit ve nakit benzerleri, eldeki nakit, banka mevduatları ile tutarı belirli, nakde kolayca çevrilebilen kısa vadeli, yüksek likiditeye sahip ve değerindeki değişim riski önemsiz olan ve orijinal vadesi 3 aydan kısa yatırımları içermektedir.

ZURİCH YAŞAM VE EMEKLİLİK A.Ş.
1 OCAK – 31 ARALIK 2024 HESAP DÖNEMİNE AİT
FİNANSAL TABLOLARA İLİŞKİN AÇIKLAYICI DİPNOTLAR
(Para birimi aksi belirtilmedikçe Türk Lirası ("TL") olarak gösterilmiştir.)

2. Önemli Muhasebe Politikalarının Özeti (Devamı)

2.12 Nakit ve nakit benzerleri (Devamı)

Nakit ve nakit benzerleri, eldeki nakit, banka mevduatları ile tutarı belirli, nakde kolayca çevrilebilen kısa vadeli, yüksek likiditeye sahip ve değerindeki değişim riski önemsiz olan ve orijinal vadesi 3 aydan kısa yatırımları içermektedir.

Nakit akış tablosu

Nakit akış tablosunda yer alan nakit ve nakit benzerleri aşağıda gösterilmiştir:

	31 Aralık 2024	31 Aralık 2023
Kasa	-	-
Bankalar	190.538.840	68.486.238
- vadesiz mevduat	2.920.107	2.014.162
- vadeli mevduat	187.618.733	66.472.076
Banka garantili ve üç aydan kısa vadeli kredi kartı alacakları	12.980.384	9.590.658
Faiz tahakkuku	3.542.069	2.269.637
Bilançoda gösterilen nakit ve nakit benzerleri	207.061.293	80.346.533
Bloke edilmiş tutarlar	(31.034.879)	-
Orijinal vadesi 3 ayı aşan vadeli mevduat	(1.000.000)	(13.395.982)
Bankalar mevduat reeskont	(3.542.069)	(2.269.637)
Nakit akış tablosuna baz olan nakit ve nakit benzerleri	171.484.345	64.680.914

2.13 Sermaye

31 Aralık 2024 ve 31 Aralık 2023 tarihi itibarıyla Şirket'in sermaye ve ortaklık yapısı aşağıdaki gibidir:

Adı	31 Aralık 2024		31 Aralık 2023	
	Pay oranı	Pay tutarı	Pay oranı	Pay tutarı
Zurich Sigorta A.Ş.	99,98%	349.930.000	-	-
Mapfre Sigorta A.Ş.	-	-	99,78%	26.940.000
Diğer	0,02%	70.000	0,22%	60.000
Ödenmiş Sermaye	100,00%	350.000.000	100,00%	27.000.000
Ödenmemiş Sermaye		350.000.000		-
Sermaye düzeltmesi olumlu farkları		1.297.912		1.297.912
Nominal Sermaye		701.297.912		28.297.912

Şirket'in ana ortağı Zurich Sigorta A.Ş.'dir.

Şirket'in sermayesi 700.000.000 TL olup her biri 10 TL kıymetinde 70.000.000 adet nama yazılı hisseye bölünmüştür. Sermayeyi temsil eden paylar kaydileştirme esasları çerçevesinde kayden izlenir.

31 Aralık 2024 ve 31 Aralık 2023 tarihleri itibarıyla sermayeyi temsil eden hisse senetlerine tanınan imtiyazlar bulunmamaktadır.

31 Aralık 2024 ve 31 Aralık 2023 tarihleri itibarıyla Şirket kayıtlı sermaye sistemine tabi değildir.

Şirket'in sermayesi ile ilgili diğer bilgiler 15 no'lu dipnotta açıklanmıştır.

Mapfre Yaşam Sigorta A.Ş. unvanlı şirketin ("Şirket") ortaklık yapısında meydana gelen değişiklik sonrası: Mapfre Sigorta A.Ş.'nin Şirket'teki pay sahipliği oranı yaklaşık %99,778'den %0'a düşmüştür ve Zurich Sigorta A.Ş.'nin Şirket'teki pay sahipliği oranı %0 iken yaklaşık %99,778'ye çıkmıştır.

ZURİCH YAŞAM VE EMEKLİLİK A.Ş.
1 OCAK – 31 ARALIK 2024 HESAP DÖNEMİNE AİT
FİNANSAL TABLOLARA İLİŞKİN AÇIKLAYICI DİPNOTLAR
(Para birimi aksi belirtilmedikçe Türk Lirası ("TL") olarak gösterilmiştir.)

2. Önemli Muhasebe Politikalarının Özeti (Devamı)

2.14 Sigorta ve yatırım sözleşmeleri-sınıflandırma

Sigorta sözleşmeleri

Şirket'in 31 Aralık 2024 ve 31 Aralık 2023 tarihleri itibarıyla faaliyeti ile ilgili tüm sözleşmeleri sigorta sözleşmelerinden oluşmakta olup, yatırım sözleşmesi bulunmamaktadır. Sigorta sözleşmeleri sigorta riskini transfer eden sözleşmelerdir. Sigorta sözleşmeleri sigortalıyı hasar olayının olumsuz ekonomik sonuçlarına karşı sigorta poliçesinde taahhüt edilen şart ve koşullar altında korur. Şirket tarafından üretilen başlıca sigorta sözleşmeleri hayat, ferdi kaza ve emeklilik sözleşmeleridir.

Yatırım sözleşmeleri

Şirket portföyünde yer alan tüm sözleşmeler sigorta sözleşmesi olarak muhasebeleştirilmektedir.

Reasürans sözleşmeleri

Şirket, faaliyet gösterdiği branşlardaki sigorta risklerini reasürör şirketlere reasürans sözleşmeleri çerçevesinde devretmektedir. Reasürans varlıkları reasürans şirketlerinden alacak rakamlarını ifade etmektedir. Değer düşüklüğü zararları kar zarar hesaplarında muhasebeleştirilmektedir.

Reasürans sözleşmelerine ilişkin gelir ve giderler, tahakkuk ettiği tarihte kar zarar hesaplarında dönemsellik ilkesi göz önünde bulundurularak muhasebeleştirilir.

Reasürans anlaşmaları, Şirket'in sigorta sözleşmelerinden kaynaklanan yükümlülüklerini ortadan kaldırmaz, finansal tablolarda mevcut olan sigorta riskini transfer etmez.

Hayat branşı için ekседan, kotpar ve bölüşmesiz hasar sözleşmeleri bulunmaktadır.

Yazılan primler ve oluşan hasarlar finansal tablolarda brüt ve reasürans hissesi ayrı olarak gösterilmektedir.

Reasürans varlıkları ve borçları, sözleşme sona erdiğinde finansal tablolardan çıkartılır.

ZURİCH YAŞAM VE EMEKLİLİK A.Ş.
1 OCAK – 31 ARALIK 2024 HESAP DÖNEMİNE AİT
FİNANSAL TABLOLARA İLİŞKİN AÇIKLAYICI DİPNOTLAR
(Para birimi aksi belirtilmedikçe Türk Lirası ("TL") olarak gösterilmiştir.)

2. Önemli Muhasebe Politikalarının Özeti (Devamı)

2.15 Sigorta ve yatırım sözleşmelerinde isteğe bağlı katılım özellikleri

Sigorta ve yatırım sözleşmelerindeki isteğe bağlı katılım özelliği, garanti edilen faydalara ilaveten, aşağıda yer alan ek faydalara sahip olmaya yönelik sözleşmeye dayalı bir haktır:

- (i) Sözleşmeye dayalı toplam faydaların önemli bir kısmını teşkil etmeye namzet;
- (ii) Tutarı ve zamanlaması sözleşme gereği ihraç edenin takdirinde olan; ve
- (iii) Sözleşme gereği aşağıdakilere dayalı olan:
 - (1) Belirli bir sözleşmeler havuzunun veya belirli bir sözleşme türünün performansına;
 - (2) İhraç eden tarafından elde tutulan belirli bir varlık havuzunun gerçekleşmiş ve/veya gerçekleşmemiş yatırım gelirlerine; veya
 - (3) Sözleşme ihraç eden şirketin, fonun veya başka bir işletmenin kar veya zararına,

Şirket'in raporlama dönemi sonu itibarıyla, isteğe bağlı katılım özelliği olan sigorta veya yatırım sözleşmesi bulunmamaktadır.

2.16 İsteğe bağlı katılım özelliği olmayan yatırım sözleşmeleri

Yoktur (31 Aralık 2023: Yoktur).

2.17 Borçlar

Sözleşmeye dayalı finansal yükümlülükler:

- Başka bir işletmeye nakit veya bir başka finansal varlık vermeyi öngören, veya;
- İşletmenin bir başka işletmeyle finansal araçlarını, işletmenin aleyhinde olacak şekilde karşılıklı olarak değiştirmesini öngören sözleşmeye dayalı yükümlülüklerdir.

ZURİCH YAŞAM VE EMEKLİLİK A.Ş.
1 OCAK – 31 ARALIK 2024 HESAP DÖNEMİNE AİT
FİNANSAL TABLOLARA İLİŞKİN AÇIKLAYICI DİPNOTLAR
(Para birimi aksi belirtilmedikçe Türk Lirası (“TL”) olarak gösterilmiştir.)

2. Önemli Muhasebe Politikalarının Özeti (Devamı)

2.18 Vergiler

Kurumlar Vergisi

6 Nisan 2020 tarih 7394 sayılı kanununun 25. Maddesi ile 5520 sayılı Kanununun “Kurumlar vergisi ve geçici vergi oranı” başlıklı 32. Maddesinin birinci fıkrasında yapılan değişiklikle; bankalar, finansal kiralama, faktoring, finansman ve tasarruf finansman şirketleri, elektronik ödeme ve para kuruluşları, yetkili döviz müesseseleri, varlık yönetim şirketleri, sermaye piyasası kurumları ile sigorta ve reasürans şirketleri ve emeklilik şirketlerinin kurum kazançları üzerinden kurumlar vergisi oranının %25 olarak uygulanması hükme bağlanmıştır. Ancak 6 Şubat 2023 tarihinde meydana gelen depremlerin yol açtığı ekonomik kayıpların telafisi sebebiyle yayınlanan 7456 sayılı kanun ile sigorta şirketlerinde kurumlar vergisi oranının %30 olarak uygulanması karara bağlanmıştır (31 Aralık 2023: %30).

Türkiye’deki bir işyeri ya da daimi temsilcisi aracılığı ile gelir elde eden kurumlar ile Türkiye’de yerleşik kurumlara ödenen kâr paylarından (temettüler) stopaj yapılmaz. Bunlar dışındaki kişilere yapılan temettü ödemeleri üzerinde %10 oranında stopaj uygulanır. Dar mükellef kurumlara ve gerçek kişilere yapılan kâr dağıtımlarına ilişkin stopaj oranlarının uygulanmasında, ilgili Çifte Vergilendirmeyi Önleme Anlaşmalarında yer alan uygulamalar da göz önünde bulundurulur. Kârın sermayeye ilavesi, kâr dağıtımı sayılmaz ve stopaj uygulanmaz.

Geçici vergiler o yıl kazançlarının tabi olduğu kurumlar vergisi oranında hesaplanarak ödenir. Yıl içinde ödenen geçici vergiler, o yılın yıllık kurumlar vergisi beyannamesi üzerinden hesaplanan kurumlar vergisine mahsup edilebilmektedir.

Türk vergi mevzuatına göre beyanname üzerinde gösterilen mali zararlar 5 yılı aşmamak kaydıyla dönem kurum kazancından indirilebilirler. Ancak, mali zararlar, geçmiş yıl karlarından mahsup edilemez. Şirket’in bilanço tarihi itibarıyla indirilebilir mali zararları bulunmamaktadır.

Türkiye’de ödenecek vergiler konusunda vergi otoritesi ile mutabakat sağlamak gibi bir uygulama bulunmamaktadır. Kurumlar vergisi beyannameleri hesap döneminin kapandığı ayı takip eden dördüncü ayın 25’inci günü akşamına kadar bağlı bulunulan vergi dairesine verilir. Bununla beraber, vergi incelemesine yetkili makamlar beş yıl zarfında muhasebe kayıtlarını inceleyebilir ve hatalı işlem tespit edilirse ödenecek vergi miktarları değişebilir.

28 Aralık 2023 tarihli Resmi Gazete’de yayımlanan Torba Kanun’un 17’ci maddesiyle Bankalar, Finansal Kiralama, Faktoring, Finansman ve Tasarruf Finansman Şirketleri Kanunu kapsamındaki şirketler, ödeme ve elektronik para kuruluşları, yetkili döviz müesseseleri, varlık yönetim şirketleri, sermaye piyasası kurumları ile sigorta ve reasürans şirketleri ve emeklilik şirketleri 31 Aralık 2024 tarih itibari ile Vergi Usul Kanunu uyarınca enflasyon muhasebesini uygulamış olup, geçici vergi dönemleri de dahil olmak üzere 2024 ve 2025 hesap dönemlerinde yapılan enflasyon düzeltmesinden kaynaklanan kâr/zarar farkı, matrahın tespitinde dikkate alınmayacaktır.

Gelir vergisi stopajı

Temettü dağıtımları üzerinde stopaj yükümlülüğü olup, bu stopaj yükümlülüğü temettü ödemesinin yapıldığı dönemde tahakkuk edilir. Türkiye’de bir işyeri ya da daimi temsilcisi aracılığı ile gelir elde eden dar mükellef kurumlar ile Türkiye’de yerleşik kurumlara yapılanlar dışındaki temettü ödemeleri 22 Aralık 2024 tarihli ve 32760 sayılı Resmi Gazete’de yayımlanarak yürürlüğe giren 9286 sayılı Cumhurbaşkanı Kararı uyarınca 193 numaralı Gelir Vergisi Kanunu ile 5520 sayılı Kurumlar Vergisi Kanununun kar payı dağıtımına ilişkin hükümlerinde düzenleme yapılmış olup stopaj oranı %15 olarak belirlenmiştir. Dar mükellef kurumlara ve gerçek kişilere yapılan kar dağıtımlarına ilişkin stopaj oranlarının uygulamasında, ilgili Çifte Vergilendirmeyi Önleme Anlaşmalarında yer alan stopaj oranları da göz önünde bulundurulur. Geçmiş yıllar karlarının sermayeye eklenmesi, kar dağıtımı sayılmamaktadır, dolayısıyla stopaj vergisine tabi değildir.

ZURİCH YAŞAM VE EMEKLİLİK A.Ş.
1 OCAK – 31 ARALIK 2024 HESAP DÖNEMİNE AİT
FİNANSAL TABLOLARA İLİŞKİN AÇIKLAYICI DİPNOTLAR
(Para birimi aksi belirtilmedikçe Türk Lirası (“TL”) olarak gösterilmiştir.)

2. Önemli Muhasebe Politikalarının Özeti (Devamı)

2.18 Vergiler (Devamı)

Ertelenmiş Vergi

Ertelenmiş vergi yükümlülüğü veya varlığı, TMS 12 – Gelir Vergileri standardı uyarınca varlıkların ve borçların finansal tablolarda gösterilen değerleri ile yasal vergi matrahı hesabında dikkate alınan tutarları arasındaki “geçici farklar” üzerinden vergi etkilerinin hesaplanmasıyla belirlenmektedir. Vergi mevzuatına göre varlıkların ya da borçların iktisap tarihinde oluşan mali ya da ticari karı etkilemeyen farklar bu hesaplamanın dışında tutulmaktadır.

Hesaplanan ertelenmiş vergi varlıkları ile ertelenmiş vergi yükümlülükleri, finansal tablolarda, sadece Şirket’in cari vergi varlıklarını, cari vergi yükümlülükleri ile netleştirmek için yasal bir hakkı varsa net olarak gösterilmektedir.

Varlıkların değerlendirilmesi sonucu oluşan değerlendirme farkları gelir tablosunda muhasebeleştirilmişse, bunlara ilişkin cari dönem kurumlar vergisi ile ertelenmiş vergi geliri veya gideri de gelir tablosunda muhasebeleştirilmektedir. İlgili varlıkların değerlendirilmesi sonucu oluşan değerlendirme farkları doğrudan doğruya özkaynak hesaplarında muhasebeleştirilmişse, ilgili vergi etkileri de doğrudan özkaynak hesaplarında muhasebeleştirilmektedir.

Transfer fiyatlandırması

Türkiye’de, transfer fiyatlandırması düzenlemeleri Kurumlar Vergisi Kanunu’nun “Transfer fiyatlandırması yoluyla örtülü kazanç dağıtımı” başlıklı 13’üncü maddesinde belirtilmiştir. Transfer fiyatlandırması yoluyla örtülü kazanç dağıtımı hakkındaki 18 Kasım 2007 tarihli tebliğ uygulama ile ilgili detayları düzenlemektedir.

Vergi mükellefi, ilişkili kişilerle emsallere uygunluk ilkesine aykırı olarak tespit ettikleri bedel veya fiyat üzerinden mal veya hizmet alım ya da satımında bulunursa, kazanç tamamen veya kısmen transfer fiyatlandırması yoluyla örtülü olarak dağıtılmış sayılır. Bu gibi transfer fiyatlandırması yoluyla örtülü kazanç dağıtım kurumlar vergisi için kanunen kabul edilmeyen gider olarak dikkate alınır.

2.19 Çalışanlara sağlanan faydalar

Tanımlanan fayda planı:

Şirket, Türkiye’de mevcut iş kanunlarına göre, emeklilik veya istifa nedeniyle ve İş Kanunu’nda belirtilen davranışlar dışındaki sebeplerle işine son verilen çalışanlara belirli bir toplu ödeme yapmakla yükümlüdür. Kıdem tazminatı karşılığı, İş Kanunu kapsamında oluşması muhtemel yükümlülüğün, belirli aktüeryal tahminler kullanılarak bugünkü değeri üzerinden hesaplanmıştır (22 no’lu dipnot).

Şirket, kıdem tazminatına ilişkin yükümlülüklerini “Çalışanlara Sağlanan Faydalara İlişkin Türkiye Muhasebe Standardı” (“TMS 19”) hükümlerine göre muhasebeleştirilmektedir. Ödenecek tazminat her hizmet yılı için bir aylık maaş tutarı kadardır. Kıdem tazminatı karşılığı, belirli aktüeryal tahminler kullanılarak tüm çalışanların gelecekteki olası yükümlülük tutarlarının tahmini karşılığının net bugünkü değeri üzerinden hesaplanmaktadır (22 no’lu dipnot).

Şirket, aktüeryal kazanç/kayıplarını TMS 19 Çalışanlara Sağlanan Faydalar (Değişiklik) öncesi gelir tablosunda muhasebeleştirilmekteydi. Aktüeryal kazanç/kaybın diğer kapsamlı gelir altında muhasebeleştirilmesi sonucu oluşan değişikliği Şirket, 31 Aralık 2024 ve 31 Aralık 2023 tarihleri itibarıyla finansal tablolarına yansıtmıştır (22 no’lu dipnot).

Tanımlanan katkı planı:

Şirket, çalışanları adına Sosyal Güvenlik Kurumu’na (Kurum) yasa ile belirlenmiş tutarlarda katkı payı ödemek zorundadır. Şirket’in ödemekte olduğu katkı payı dışında çalışanına veya Kurum’a yapmak zorunda olduğu başka bir ödeme mecburiyeti yoktur. Bu katkı payları tahakkuk ettikleri tarihte giderleştirilmektedir.

ZURİCH YAŞAM VE EMEKLİLİK A.Ş.
1 OCAK – 31 ARALIK 2024 HESAP DÖNEMİNE AİT
FİNANSAL TABLOLARA İLİŞKİN AÇIKLAYICI DİPNOTLAR
(Para birimi aksi belirtilmedikçe Türk Lirası (“TL”) olarak gösterilmiştir.)

2. Önemli Muhasebe Politikalarının Özeti (Devamı)

2.20 Karşılıklar

Karşılıklar, şarta bağlı yükümlülükler ve şarta bağlı varlıklar

TMS 37 uyarınca karşılıklar ancak ve ancak Şirket’in geçmişten gelen ve halen devam etmekte olan bir yükümlülüğü (yasal ya da yapısal) varsa ve bu yükümlülük sebebiyle işletmeye ekonomik çıkar sağlayan kaynakların elden çıkması olasılığı mevcutsa ve gerçekleşecek yükümlülüğün miktarı güvenilir bir şekilde tahmin edilebiliyorsa kayıtlara alınmaktadır. Paranın zaman içindeki değer kaybı önem kazandığında, karşılıklar paranın zaman değerini (ve uygun ise yükümlülüğe özel riskleri) yansıtan cari piyasa tahminlerinin vergi öncesi oranı ile gelecekteki nakit akımlarının iskonto edilmesi sonucu hesaplanmaktadır.

Şarta bağlı yükümlülükler, kaynak aktarımını gerektiren durum yüksek bir olasılık taşıyor ise finansal tablolarda yansıtılmayıp dipnotlarda açıklanmaktadır. Şarta bağlı varlıklar ise finansal tablolara yansıtılmayıp ekonomik getiri yaratma ihtimali yüksek olduğu takdirde dipnotlarda açıklanır.

Sigortacılık teknik karşılıkları

Kazanılmamış primler karşılığı

Şirket, matematik karşılık ayrılan sigorta sözleşmeleri hariç diğer sözleşmeler için kazanılmamış primler karşılığı ayırmaktadır.

Şirket, matematik karşılık ayrılan sigorta sözleşmeleri hariç yürürlükte bulunan diğer tüm sigorta poliçeleri için tahakkuk etmiş primlerin herhangi bir komisyon veya diğer bir indirim yapılmaksızın brüt olarak gün esasına göre ertesi hesap dönemi veya hesap dönemlerine sarkan kısmı için kazanılmamış primler karşılığı ayırmaktadır. Bu kapsamda yıllık yenilenen ve sigorta teminatı içeren bir yıldan uzun süreli sigorta sözleşmelerinin yıllık sigorta teminatına karşılık gelen primleri için kazanılmamış primler karşılığı hesaplanmıştır.

Yürürlükte bulunan yıllık hayat sigortaları ile süresi bir yılı aşan birikim priminin de alındığı hayat sigortalarında ise yazılan brüt primlerden varsa birikime ayrılan kısım ile 20 Eylül 2010 tarih ve 2010/29 sayılı “Sigorta ve Reasürans Şirketleri ile Emeklilik Şirketlerinin Teknik Karşılıklarının ve Bu Karşılıkların Yatırılacağı Varlıklara İlişkin Yönetmelikte Değişiklik Yapılmasına İlişkin Yönetmelik Hakkında Açıklamalara İlişkin Sektör Duyurusu” çerçevesinde bu primlere ilişkin masraf payı düşüldükten sonra kazanılmamış prim karşılığı hesaplanmıştır. Gün esasına göre takip eden döneme sarkan kısım hesap edilirken genel uygulamada poliçelerin öğlen saat 12:00’de başlayıp yine öğlen saat 12:00’de sona erdiği varsayımıyla poliçe başlangıç ve bitiş günlerinde yarım gün kriteri dikkate alınmaktadır (17 no’lu dipnot).

Ertelenen komisyon gider ve gelirleri

Sigorta ve Reasürans ile Emeklilik Şirketlerinin Teknik Karşılıklarına ve Bu Karşılıkların Yatırılacağı Varlıklara İlişkin Yönetmeliği’nin 5’inci maddesi gereğince üretime bağlı olarak tahakkukunun yapılması kaydıyla araçlara ödenen komisyonların, reasüröre devredilen primler nedeniyle alınan komisyonların ve bölüşmesiz reasürans anlaşmaları için ödenen tutarların gelecek dönem veya dönemlere isabet eden kısmı bilançoda ertelenmiş gelirler ve ertelenmiş giderler hesapları, gelir tablosunda ise faaliyet giderleri hesabı altında muhasebeleştirilir. Söz konusu kalemlere ilişkin gider ve gelirler bilançoda sırasıyla ertelenmiş gelirler ve ertelenmiş giderler hesaplarında, gelir tablosunda ise faaliyet giderleri hesabı altında netleştirilerek muhasebeleştirilmektedir (17 no’lu dipnot). Bununla birlikte 20 Aralık 2010 tarih ve 2010/29 sayılı “Sigorta ve Reasürans Şirketleri ile Emeklilik Şirketlerinin Teknik Karşılıklarının ve Bu Karşılıkların Yatırılacağı Varlıklara İlişkin Yönetmelikte Değişiklik Yapılmasına İlişkin Yönetmelik Hakkında Açıklamalara İlişkin Sektör Duyurusu” çerçevesinde matematik karşılık ayrılan sözleşmelerin matematik karşılığa konu teminatlarının primlerine ait masraf payları ertelenmiş gelir hesabına konu edilmemektedir (47 no’lu dipnot).

ZURİCH YAŞAM VE EMEKLİLİK A.Ş.
1 OCAK – 31 ARALIK 2024 HESAP DÖNEMİNE AİT
FİNANSAL TABLOLARA İLİŞKİN AÇIKLAYICI DİPNOTLAR
(Para birimi aksi belirtilmedikçe Türk Lirası (“TL”) olarak gösterilmiştir.)

2. Önemli Muhasebe Politikalarının Özeti (Devamı)

2.20 Karşılıklar (Devamı)

Devam eden riskler karşılığı:

Teknik Karşılıklar Yönetmeliği'nin 6'ncı maddesine göre, sigorta sözleşmesinin süresi boyunca üstlenilen risk düzeyi ile kazanılan primlerin zamana bağlı dağılımının uyumlu olmadığı kabul edilen sigorta branşlarında, ayrıca kazanılmamış primler karşılığının şirketin taşıdığı risk ve beklenen masraf düzeyine göre yetersiz kalması halinde ayrılmaktadır.

Şirketler devam eden riskler karşılığı ayırırken, yürürlükte bulunan sigorta sözleşmeleri dolayısıyla ortaya çıkabilecek tazminatların ilgili sözleşmeler için ayrılmış kazanılmamış primler karşılığından fazla olma ihtimaline karşı, her hesap dönemi itibarıyla, son 12 ayı kapsayacak şekilde yeterlilik testi yapmak zorundadır. T.C. Hazine ve Maliye Bakanlığı'na belirlenecek branşlar için beklenen hasar prim oranının %95'in üzerinde olması halinde, %95'i aşan oranın net kazanılmamış primler karşılığı ile çarpılması sonucunda bulunan tutar o branşın devam eden riskler karşılığı olarak hesaplanır.

T.C. Hazine ve Maliye Bakanlığı 18 Temmuz 2012 tarihli 2012/13 sayılı sektör duyurusu 7'inci maddesi devam eden riskler karşılığı hesaplamasında muallak tazminat karşılığı veya kazanılmamış primler karşılığı hesaplama yöntemlerinin değiştirilmesi halinde oluşacak yanıltıcı etkinin ortadan kaldırılmasını teminen devam eden riskler karşılığı hesaplamasına konu önceki dönem muallak tazminat karşılığı ve kazanılmamış primler karşılığı hesaplamalarının yeni yönetime göre yapılmasını hüküm altına almıştır.

T.C. Hazine ve Maliye Bakanlığı 2012/15 sayılı genelge ile 2007/21 sayılı genelgenin ikinci paragrafında yer alan “Bu kapsamda, Devam Eden Riskler Karşılığının hesaplanmasında; 5684 sayılı Sigortacılık Kanunu çerçevesinde Müsteşarlıkça belirlenmiş olan Sigortacılık Tek Düzen Hesap Planında yer alan tüm alt branşların esas alınması uygun bulunmuştur.” cümlesini 31 Aralık 2012 tarihinden geçerli olmak üzere “Bu kapsamda, Devam Eden Riskler Karşılığının hesaplanmasında; 5684 sayılı Sigortacılık Kanunu çerçevesinde Müsteşarlıkça belirlenmiş olan Sigortacılık Tek Düzen Hesap Planında yer alan tüm ana branşların esas alınması uygun bulunmuştur.” şeklinde değiştirmiştir (17 no'lu dipnot).

Muallak hasar ve tazminat karşılığı

Şirket, tahakkuk etmiş ve hesaben tespit edilmiş ancak daha önceki hesap dönemlerinde veya cari hesap döneminde fiilen ödenmemiş tazminat bedelleri veya bu bedel hesaplanamamış ise tahmini bedelleri ile gerçekleşmiş ancak rapor edilmemiş tazminat bedelleri için muallak tazminat karşılığı ayırmaktadır. Muallak hasar karşılığı eksper raporlarına veya sigortalı ile eksperin değerlendirmelerine uygun olarak belirlenmektedir.

“Sigorta ve Reasürans ile Emeklilik Şirketlerinin Teknik Karşılıklarına ve Bu Karşılıkların Yatırılacağı Varlıklara İlişkin Yönetmelik”in 7'nci maddesi ve T.C. Hazine ve Maliye Bakanlığı tarafından yayımlanan 2014/16 sayılı “Muallak Tazminat karşılığına İlişkin Genelge” uyarınca, hayat branşında gerçekleşmiş ancak rapor edilmemiş muallak tazminat karşılığı en uygun yöntem kullanılarak Şirket aktüeri tarafından hesaplanmıştır.

Yıllar itibarı ile yapılan toplam teminat hesabında beher poliçe bazında hesaplanan tüm teminatların yıllık ortalama değerleri ilgili teminatların riskleri çerçevesinde ağırlıklandırılmıştır. Hayat Branşına İlişkin Gerçekleşmiş Ancak Rapor Edilmemiş Muallak Tazminat Karşılığı, son 5 yılda ilgili hesap döneminden önce gerçekleşmiş ancak rapor edilmemiş tazminat bedellerinin toplamının yukarıda belirtildiği şekliyle hesaplanan 5 yıllık toplam teminata bölünmesi ile elde edilen oranın cari hesap döneminden önceki 12 aylık ortalama toplam teminat tutarının çarpılması suretiyle hesaplanmıştır.

Şirket, ferdi kaza branşında standart aktüeryal zincir merdiven metodu yöntemini kullanmıştır.

ZURİCH YAŞAM VE EMEKLİLİK A.Ş.
1 OCAK – 31 ARALIK 2024 HESAP DÖNEMİNE AİT
FİNANSAL TABLOLARA İLİŞKİN AÇIKLAYICI DİPNOTLAR
(Para birimi aksi belirtilmedikçe Türk Lirası ("TL") olarak gösterilmiştir.)

2. Önemli Muhasebe Politikalarının Özeti (Devamı)

2.20 Karşılıklar (Devamı)

Muallak hasar ve tazminat karşılığı (Devamı)

Sigorta şirketleri T.C. Hazine ve Maliye Bakanlığı'nca belirlenen esaslar çerçevesinde her hesap yılı sonunda branşlar itibarıyla muallak tazminat karşılığı yeterlilik tablosu düzenlemek zorundadır. Bu tablo sigorta şirketlerinin ayırdığı muallak tazminat karşılığının, bu karşılıkların konusu olan dosyalar için fiilen ödenmiş olan hasar ve tazminatlar toplamına oranını gösterir. Hayat branşlı için bu oranın, cari hesap dönemi hariç olmak üzere, son beş yıllık ortalamasının %100'ün altında olması halinde, cari hesap döneminde bu oran ile %100'ün altında kalan kısmı arasındaki fark için muallak hasar ve tazminat karşılığı yeterlilik farkı hesaplanıp kayıtlara yansıtılmaktadır. 31 Aralık 2024 ve 31 Aralık 2023 tarihleri itibarıyla ek muallak hasar karşılığı yoktur.

Hayat matematik ve kar payı karşılıkları

Matematik karşılıklar yürürlükte bulunan her bir poliçe için tarifedeki teknik esaslara göre ayrı ayrı hesaplanan ve aşağıda (i) ve (ii) bentlerinde açıklanan aktüeryal matematik karşılıklar ile taahhüt edilmişse bu karşılıkların yatırıma yönlendirilmesi sonucu elde edilen gelirlerden sigortalılara ayrılan kar payı karşılıkları toplamından oluşur.

Hayat branşı poliçeleri üzerinden Şirket'in gelecekte ödemeyi taahhüt ettiği tazminatlar için ayrılan matematik karşılık, ölüm istatistikleri dikkate alınarak aktüerlerce, T.C. Hazine ve Maliye Bakanlığı'nın onayladığı teknik esaslar çerçevesinde hesaplanmaktadır. Bu karşılıkların yatırım faaliyetlerinde kullanılması sonucu elde edilen gelirler, poliçe sahiplerine dağıtılmak üzere hayat kar payı karşılığı olarak ayrılmaktadır.

i) Aktüeryal matematik karşılıklar, şirketlerin üstlendiği riziko için alınan primleri ile sigorta ettirenler ile lehtarlar olan yükümlülüklerin peşin değerleri arasındaki farktır. Aktüeryal matematik karşılıklar, bir yıldan uzun süreli hayat sigortaları için tarifelerin teknik esaslarında belirtilen formül ve esaslara göre ayrılır. Aktüeryal matematik karşılıklar, sigortacının ileride yerine getireceği yükümlülüklerinin peşin değeri ile sigorta ettiren tarafından ileride ödenecek primlerin bugünkü değeri arasındaki farkın bulunması şeklinde (prospektif yöntem) hesaplanır. Ancak, aktüeryal matematik karşılıkların sigorta ettirenin ödediği primlerin sonuç değeri ile sigortacının üstlendiği rizikonun sonuç değeri arasındaki farkın hesaplanması şeklinde (retrospektif yöntem) veya Müsteşarlıkça kabul edilen genel kabul görmüş aktüeryal yöntemlere göre hesaplanması halinde bulunan aktüeryal matematik karşılıklar toplamı bu toplamdan az olamaz. Aktüeryal matematik karşılığın negatif olarak hesaplandığı durumlarda bu değer sıfır olarak kabul edilir. Birikim priminin de alındığı hayat sigortalarında aktüeryal matematik karşılık, primlerin birikimine kalan kısımlarının toplamından oluşur. Aktüeryal matematik karşılıklar tarifinin teknik özelliklerine göre tahakkuk veya tahsil esasına göre hesaplanabilir.

ii) Kâr payı karşılıkları şirketlerin kâr payı vermeyi taahhüt ettikleri sözleşmeler için sigorta ettirenler ile lehtarlar olan yükümlülüklerine istinaden ayrılan karşılıkların yatırıldıkları varlıkların gelirlerinden, onaylı kâr payı teknik esaslarında belirtilen kâr payı dağıtım sistemine göre hesaplanan teknik faiz geliri ile sınırlı olmak kaydıyla garanti edilen kısmın da dahil olduğu miktar ile önceki yıllara ait birikmiş kâr payı karşılıklarından oluşur (17 no'lu dipnot).

Şirket'in, birim fon değerli fonlarında yazılan poliçelere ait hayat matematik karşılıkları T.C. Hazine Dış Ticaret Müsteşarlığı'nın 14 Ocak 1993 ve 12 Eylül 1996 tarihlerinde onayladığı TL ve ABD Doları kar payı teknik esaslarına göre günlük olarak değerlendirilmektedir. Sigortalıya ait yatırımların geliri, günlük olarak tahakkuk eden faiz yöntemi ile ilgili yatırım aracının geliri olarak dağıtılmaktadır.

Şirket'in diğer fonlarında yazılan birikimli poliçelere ait hayat matematik karşılıkları için T.C. Hazine ve Maliye Bakanlığı Sigortacılık Genel Müdürlüğü'nün 1 Kasım 1999 tasdik tarihli Kar Payı Teknik Esaslarına ve Hayat Sigortaları Yönetmeliğine göre Günlük Kar Payı Sistemi uygulanmaktadır. TL, ABD Doları ve Euro yatırım araçlarının günlük getirilerine göre hesaplanan kar payı oranlarına göre hesaplanan kar payı değerleri günlük olarak sigortalı hesaplarına yansıtılmaktadır (17 no'lu dipnot).

Şirket'in 31 Aralık 2024 ve 31 Aralık 2023 tarihleri itibarıyla hesapladığı hayat matematik ve kar payı karşılıkları aktüer tarafından onaylanmıştır.

ZURİCH YAŞAM VE EMEKLİLİK A.Ş.
1 OCAK – 31 ARALIK 2024 HESAP DÖNEMİNE AİT
FİNANSAL TABLOLARA İLİŞKİN AÇIKLAYICI DİPNOTLAR
(Para birimi aksi belirtilmedikçe Türk Lirası ("TL") olarak gösterilmiştir.)

2. Önemli Muhasebe Politikalarının Özeti (Devamı)

2.20 Karşılıklar (Devamı)

Dengeleme karşılığı

"Sigorta ve Reasürans ile Emeklilik Şirketlerinin Teknik Karşılıklarına ve Bu Karşılıkların Yatırılacağı Varlıklara İlişkin Yönetmelik" gereği şirketlerin takip eden hesap dönemlerinde meydana gelebilecek tazminat oranlarındaki dalgalanmaları dengelemek ve katastrofik riskleri karşılamak üzere kredi ve deprem teminatları için dengeleme karşılığı ayırması gerekmektedir.

T.C. Hazine ve Maliye Bakanlığı tarafından 27 Mart 2009 tarihinde yayımlanan 2009/9 sayılı "Teknik Karşılıklarla İlgili Mevzuatın Uygulanmasına İlişkin Sektör Duyurusu"nda sigorta şirketlerinin deprem dolayısıyla meydana gelebilecek ölüm ve maluliyet, hayat ve kaza branşlarında deprem ek teminatı verdikleri tarifeler için de dengeleme karşılığı ayırması gerektiği belirtilmiş olup, Müsteşarlık tarafından 28 Temmuz 2010 tarihinde yayımlanan 27655 sayılı "Sigorta ve Reasürans ile Emeklilik Şirketlerinin Teknik Karşılıklarına ve Bu Karşılıkların Yatırılacağı Varlıklara İlişkin Yönetmelikte Değişiklik Yapılmasına Dair Yönetmelik" ile dengeleme karşılığının hesaplanma yöntemi yeniden belirlenmiştir.

Söz konusu Yönetmeliğin "Dengeleme Karşılığı" başlıklı 9'uncu maddesinin beşinci fıkrasında, vefat teminatının verildiği hayat sigortalarında dengeleme karşılığının hesabı sırasında şirketlerin kendi istatistiki verilerini kullanacakları, gerekli hesaplamayı yapabilecek veri seti bulunmayan şirketlerin ise vefat net priminin (masraf payı dahil) %11'ini deprem primi olarak kabul edecekleri ve bu tutarın %12'si oranında karşılık ayıracakları ifade edilmiştir. Bu kapsamda, hayat branşında masraf payı dahil olmak üzere vefat net priminin %11'i deprem primi olarak kabul edilerek, elde edilen bu tutarın %12'si oranında dengeleme karşılığı hesaplanmıştır (17 no'lu dipnot).

Şirket, dengeleme karşılıklarını Diğer Teknik Karşılıklar hesabında muhasebeleştirmiştir.

2.21 Gelirlerin muhasebeleştirilmesi

Prim gelirleri

Yazılan primler, dönem içinde tanzim edilen poliçe primlerinden iptaller çıktıktan sonra kalan tutarı ifade etmektedir. Prim gelirleri yazılan primler üzerinden kazanılmamış prim karşılığı ayrılması suretiyle tahakkuk esasına göre finansal tablolara yansıtılmaktadır.

Komisyon gelirleri ve giderleri

Yazılan primler ile ilgili ödenen komisyonlar ve reasürans şirketlerine devredilen primler ile ilgili alınan komisyon gelirleri cari dönem içinde tahakkuk ettirilir. Tahakkuk esasına göre takip edilen alınan ve ödenen komisyonlar gelir tablosunda netleştirilmiş olarak faaliyet giderleri hesabı altında bilançoda ise, sırasıyla, gelecek aylara ait gelirler ve giderler hesaplarında izlenmektedir.

Rücu gelirleri

31 Aralık 2024 tarihi itibarıyla hazırlanan finansal tablolarda T.C. Hazine ve Maliye Bakanlığı'nın 20 Eylül 2010 ve 14 Ocak 2011 tarihli ve 2010/16 ve 2011/1 sayılı genelgelerinde belirtilen esaslara göre Şirket, oluşan hasar ödemeleri ile ilgili rücu gelirine hak kazanıldığı dönemde, sigorta şirketleri ve sulhen mutabık kalınanlar dahil olmak üzere gerçek ve tüzel kişilerden olan rücu alacaklarını tahakkuk esasına göre muhasebeleştirilmektedir. Alacağı dayanak oluşturan hasarın ödeme tarihinden itibaren üzerinden 6 ay (sigorta şirketlerinden alacaklar) ve 4 ay (gerçek ve diğer tüzel kişilerden alacaklar) geçen alacaklar için de karşılık ayrılmaktadır. Şirket, 31 Aralık 2024 ve 31 Aralık 2023 tarihleri itibarıyla rücu ve sovtaj alacak karşılığı ayırmamıştır.

Şirket dava ve icra safhasında olan rücu alacaklarının tam tutarı kadar şüpheli alacak karşılığı ayırmıştır. Şirket rücu gelirlerini diğer teknik gelirler hesabında bu alacaklar için ayrılan karşılıkları ise teknik olmayan bölümde karşılıklar hesabı altında muhasebeleştirilmektedir.

ZURİCH YAŞAM VE EMEKLİLİK A.Ş.
1 OCAK – 31 ARALIK 2024 HESAP DÖNEMİNE AİT
FİNANSAL TABLOLARA İLİŞKİN AÇIKLAYICI DİPNOTLAR
(Para birimi aksi belirtilmedikçe Türk Lirası ("TL") olarak gösterilmiştir.)

2. Önemli Muhasebe Politikalarının Özeti (Devamı)

2.21 Gelirlerin muhasebeleştirilmesi (Devamı)

Faiz geliri

Faiz geliri etkin getiri metodu kullanılarak tahakkuk esasına göre kaydedilmektedir.

Temettü geliri

Temettü tahsil etme hakkının ortaya çıktığı tarihte gelir olarak kayıtlara alınmaktadır.

2.22 Kiralama işlemleri

Kiralama sözleşmelerinin süresi azami 3 yıldır. Kiralama yoluyla edinilen maddi duran varlıklar Şirket'in aktifinde varlık, pasifinde ise kiralama işlemlerinden borçlar olarak kaydedilmektedir.

Bilançoda varlık ve borç olarak yer alan tutarların tespitinde, varlıkların gerçeğe uygun değerleri ile kira ödemelerinin bugünkü değerlerinden küçük olanı esas alınarak, kiralamadan doğan finansman maliyetleri, kiralama süresi boyunca sabit bir faiz oranı oluşturacak şekilde dönemlere yayılmaktadır.

Kiralama yoluyla edinilen varlıkların değerinde meydana gelmiş düşüş ve varlıklardan gelecekte beklenen yarar, varlığın defter değerinden düşükse, kiralamaya net gerçekleşebilir değeri ile değerlendirilmektedir. Kiralama yoluyla alınan varlıklara, maddi duran varlıklar için uygulanan esaslara göre amortisman hesaplanmaktadır.

Kira yükümlülüğü TFRS 16 uyarınca kiralamanın fiilen başladığı tarihte ödenmemiş olan kira ödemelerinin bugünkü değeri üzerinden ölçülmektedir. Kira ödemeleri, alternatif borçlanma faiz oranı kullanılarak iskonto edilmektedir.

Kiralamanın fiilen başladığı tarihten sonra, kira yükümlülüğünün defter değeri; kira yükümlülüğündeki faizi yansıtacak şekilde arttırılarak, yapılan kira ödemelerini yansıtacak şekilde azaltılarak, tüm yeniden değerlendirmeleri ve kiralamada yapılan değişiklikleri yansıtacak şekilde ya da revize edilmiş özü itibarıyla sabit kira ödemelerini yansıtacak şekilde yeniden ölçülmektedir.

Kiralama süresindeki her bir döneme ait kira yükümlülüğüne ilişkin faiz, kira yükümlülüğünün kalan bakiyesine sabit bir dönemsel faiz oranı uygulanarak bulunan tutardır.

Kiralamanın fiilen başladığı tarihten sonra, kira yükümlülüğü, kira ödemelerindeki değişiklikleri yansıtacak şekilde yeniden ölçülmektedir. Kira yükümlülüğünün yeniden ölçülmüş tutarı, kullanım hakkı varlığında düzeltme olarak finansal tablolara yansıtılmaktadır.

İlk kiralama süresinde veya satın alma seçeneğinin kullanılmasıyla ilgili bir değişiklik olması durumunda faiz oranındaki değişiklikleri yansıtan revize edilmiş bir iskonto oranı kullanılmaktadır. Ancak, gelecekteki kira ödemelerinin belirlenmesinde kullanılan bir endeksteeki değişiklikten kaynaklanan kiralama yükümlülüklerinde veya kalıntı değer taahhüdü kapsamında ödenmesi beklenen tutarlarda değişiklik olması durumunda değiştirilmemiş iskonto oranı kullanılır.

ZURİCH YAŞAM VE EMEKLİLİK A.Ş.
1 OCAK – 31 ARALIK 2024 HESAP DÖNEMİNE AİT
FİNANSAL TABLOLARA İLİŞKİN AÇIKLAYICI DİPNOTLAR
(Para birimi aksi belirtilmedikçe Türk Lirası (“TL”) olarak gösterilmiştir.)

2. Önemli Muhasebe Politikalarının Özeti (Devamı)

2.22 Kiralama işlemleri (Devamı)

Ayrı bir kiralama olarak muhasebeleştirilmeyen bir değişikliğe ilişkin olarak, değişikliğin uygulanma tarihinde revize edilmiş kira ödemelerini revize edilmiş bir iskonto oranıyla indirgeyerek kira yükümlülüğü yeniden ölçülmektedir. Revize edilmiş iskonto oranı değişikliğin uygulanma tarihindeki alternatif borçlanma faiz oranı olarak belirlenmektedir. Kiralamanın kapsamını daraltan değişiklikler için, kullanım hakkı varlığının defter değeri kiralamanın kısmen veya tamamen sonlandırılmasını yansıtabilecek şekilde azaltılmaktadır. Kiralamanın kısmen veya tamamen sonlandırılmasıyla ilgili kazanç veya kayıplar kâr veya zararda muhasebeleştirilmektedir. Diğer tüm değişiklikler için kullanım hakkı varlığı üzerinde düzeltme yapılmaktadır.

Şirket, içsel değerlendirmeler sonucunda kiralama yoluyla edinilen kiralama işlemleri tutarlarını önemlilik seviyesi altında kalması nedeniyle TFRS 16 kapsamı dışında değerlendirerek ilgili kira ödemelerini diğer faaliyet giderleri altında muhasebeleştirilmektedir.

2.23 Kar payı dağıtımı

Hisse başına kazanç

Hisse başına kazanç, hissedarlara dağıtılabilecek net dönem karının yıl içindeki hisselerin ağırlıklı ortalama sayısına bölünmesiyle hesaplanır. Dönem içerisinde içsel kaynaklardan sermaye artırımını yapılması halinde hisse adedinin ağırlıklı ortalaması hisse adedinin ağırlıklı ortalaması hesaplanırken yeni bulunan değer sunulan en erken dönem başı itibarıyla de geçerli olduğu kabul edilir (37-38 no’lu dipnot).

2.24 İlişkili taraflar

Aşağıdaki kriterlerden birinin varlığında, taraf Şirket ile ilişkili sayılır:

(a) Bir kişi veya bu kişinin yakın ailesinin bir üyesi, aşağıdaki durumlarda raporlayan Şirket’le ilişkili sayılır:

Söz konusu kişinin,

- (i) Raporlayan Şirket’le üzerinde kontrol veya müşterek kontrol gücüne sahip olması durumunda,
- (ii) Raporlayan Şirket’le üzerinde önemli etkiye sahip olması durumunda,
- (iii) Raporlayan Şirket’in veya raporlayan Şirket’in bir ana ortaklığının kilit yönetici personelinin bir üyesi olması durumunda.

ZURİCH YAŞAM VE EMEKLİLİK A.Ş.
1 OCAK – 31 ARALIK 2024 HESAP DÖNEMİNE AİT
FİNANSAL TABLOLARA İLİŞKİN AÇIKLAYICI DİPNOTLAR
(Para birimi aksi belirtilmedikçe Türk Lirası ("TL") olarak gösterilmiştir.)

2. Önemli Muhasebe Politikalarının Özeti (Devamı)

2.24 İlişkili taraflar (Devamı)

- (b) Aşağıdaki koşullardan herhangi birinin mevcut olması halinde Şirket raporlayan Şirket ile ilişkili sayılır:
- (i) Şirket ve raporlayan Şirket'in aynı grubun üyesi olması halinde (yani her bir ana ortaklık, bağlı ortaklık ve diğer bağlı ortaklık diğerleri ile ilişkilidir).
 - (ii) Şirket'in, diğer işletmenin (veya diğer işletmenin de üyesi olduğu bir grubun üyesinin) iştiraki ya da iş ortaklığı olması halinde.
 - (iii) Her iki Şirket'in de aynı bir üçüncü tarafın iş ortaklığı olması halinde.
 - (iv) Şirketlerden birinin üçüncü bir Şirket'in iş ortaklığı olması ve diğer Şirket'in söz konusu üçüncü Şirket'in iştiraki olması halinde.
 - (v) Şirket'in, raporlayan Şirket'in ya da raporlayan Şirket'le ilişkili olan bir Şirket'in çalışanlarına ilişkin olarak işten ayrılma sonrasında sağlanan fayda plânlarının olması halinde. Raporlayan Şirket'in kendisinin böyle bir plânının olması halinde, sponsor olan işverenler de raporlayan Şirket ile ilişkilidir.
 - (vi) Şirket'in (a) maddesinde tanımlanan bir kişi tarafından kontrol veya müştereken kontrol edilmesi halinde.
 - (vii) (a) Maddesinin (i) bendinde tanımlanan bir kişinin Şirket üzerinde önemli etkisinin bulunması veya söz konusu Şirket'in (ya da bu Şirket'in ana ortaklığının) kilit yönetici personelinin bir üyesi olması halinde.

İlişkili tarafla yapılan işlem, raporlayan Şirket ile ilişkili bir taraf arasında kaynakların, hizmetlerin ya da yükümlülüklerin, bir bedel karşılığı olup olmadığına bakılmaksızın transferidir.

31 Aralık 2024 ve 31 Aralık 2023 tarihli finansal tablolar ve ilgili açıklayıcı dipnotlarda ortaklar tanımlanmıştır.

2.25 Diğer parasal bilanço kalemleri

Kayıtlı değerleri ile bilançoya yansıtılmıştır.

2.26 Bilanço tarihinden sonra ortaya çıkan olaylar

Şirket'in bilanço tarihinden sonra ortaya çıkan ve bilanço tarihindeki durumunu etkileyebilecek olaylar (düzeltme gerektiren olaylar) finansal tablolara yansıtılmaktadır. Düzeltme gerektirmeyen olaylar belli bir önem arz ettikleri takdirde dipnotlarda açıklanmaktadır.

ZURİCH YAŞAM VE EMEKLİLİK A.Ş.
1 OCAK – 31 ARALIK 2024 HESAP DÖNEMİNE AİT
FİNANSAL TABLOLARA İLİŞKİN AÇIKLAYICI DİPNOTLAR
(Para birimi aksi belirtilmedikçe Türk Lirası (“TL”) olarak gösterilmiştir.)

2. Önemli Muhasebe Politikalarının Özeti (Devamı)

2.27 Yeni ve düzeltilmiş standartlar ve yorumlar

31 Aralık 2024 tarihi itibarıyla sona eren hesap dönemine ait finansal tabloların hazırlanmasında esas alınan muhasebe politikaları aşağıda özetlenen 1 Ocak 2024 tarihi itibarıyla geçerli yeni ve değiştirilmiş TFRS ve TFRS yorumları dışında önceki yılda kullanılanlar ile tutarlı olarak uygulanmıştır. Bu standartların ve yorumların Şirket’in mali durumu ve performansı üzerindeki etkileri ilgili paragraflarda açıklanmıştır.

i) 1 Ocak 2024 tarihinden itibaren geçerli olan yeni standart, değişiklik ve yorumlar

TMS 1 Değişiklikleri- Yükümlülüklerin kısa ve uzun vade olarak sınıflandırılması

Mart 2020 ve Ocak 2023’te KGK, yükümlülüklerin kısa ve uzun vadeli sınıflandırılmasına yönelik esasları belirlemek üzere TMS 1’de değişiklikler yapmıştır. Ocak 2023’te yapılan değişikliklere göre, işletmenin bir yükümlülüğü ödemeyi erteleme hakkı, raporlama döneminden sonraki bir tarihte kredi sözleşmesi şartlarına uygunluk sağlamasına bağlıysa, raporlama dönemi sonu itibarıyla söz konusu yükümlülüğü erteleme hakkı bulunmaktadır (raporlama dönemi sonunda ilgili şartlara uygunluk sağlamıyor olsa bile). Kredi sözleşmesinden doğan bir yükümlülük uzun vadeli olarak sınıflandırıldığında ve işletmenin ödemeyi erteleme hakkı 12 ay içinde kredi sözleşmesi şartlarına uygunluk sağlamasına bağlı olduğunda, Ocak 2023 değişiklikleri işletmelerin çeşitli açıklamalar yapmasını istemektedir. Bu açıklamalar kredi sözleşme şartları ve ilgili yükümlülükler hakkındaki bilgileri içermelidir. Ayrıca, söz konusu değişiklikler, sözleşme şartlarına uyumun raporlama tarihinde ya da sonraki bir tarihte test edilecek olmasına bakılmaksızın, uzun vadeli sınıflama için ödemeyi erteleme hakkının raporlama dönemi sonu itibarıyla bulunması gerektiğini açıklığa kavuşturmuştur. Değişikliklerde, ödemeyi raporlama döneminden sonraki en az on iki ay sonraya erteleme hakkını işletmenin kullanmama ihtimalinin yükümlülüğün sınıflandırılmasını etkilemeyeceği açıkça ifade edilmiştir. Yapılan değişiklikler TMS 8’e göre geriye dönük olarak uygulanmaktadır.

Söz konusu değişikliğin Şirket’in finansal durumu veya performansı üzerinde önemli bir etkisi olmamıştır.

TFRS 16 Değişiklikleri – Satış ve geri kiralama işlemlerinde kira yükümlülükleri

Ocak 2023’te KGK TFRS 16’ya yönelik değişiklikler yayımlamıştır. Söz konusu değişiklikler, elde kalan kullanım hakkıyla ilgili herhangi bir kazanç ya da zarar muhasebeleştirilmemesini sağlayacak şekilde, satıcı-kiracı tarafından satış ve geri kiralama işleminden doğan kira yükümlülüklerinin ölçümünde uygulanacak hükümleri belirlemektedir. Bu kapsamda, satıcı-kiracı satış ve geri kiralama işleminin fiilen başladığı tarihten sonra “Kira yükümlülüğünün sonraki ölçümü” başlığı altındaki TFRS 16 hükümlerini uygularken, elde kalan kullanım hakkıyla ilgili herhangi bir kazanç ya da zarar muhasebeleştirmeyecek şekilde “kira ödemeleri”ni ya da “revize edilmiş kira ödemeleri”ni belirleyecektir. Değişiklikler, geri kiralamadan ortaya çıkan kira yükümlülüklerinin ölçümüne yönelik spesifik bir hüküm içermemektedir. Söz konusu kira yükümlülüğünün ilk ölçümü, TFRS 16’da yer alan kira ödemeleri tanımına dahil edilenlerden farklı ödemelerin kira ödemesi olarak belirlenmesine neden olabilecektir. Satıcı-kiracının TMS 8’e göre güvenilir ve ihtiyaca uygun bilgi sağlayacak muhasebe politikası geliştirmesi ve uygulaması gerekecektir. Satıcı-kiracı, değişiklikleri TFRS 16’nın ilk uygulama tarihinden sonra girdiği satış ve geri kiralama işlemlerine TMS 8’e göre geriye dönük uygulamaktadır.

Söz konusu değişikliğin Şirket’in finansal durumu veya performansı üzerinde önemli bir etkisi olmamıştır.

ZURİCH YAŞAM VE EMEKLİLİK A.Ş.
1 OCAK – 31 ARALIK 2024 HESAP DÖNEMİNE AİT
FİNANSAL TABLOLARA İLİŞKİN AÇIKLAYICI DİPNOTLAR
(Para birimi aksi belirtilmedikçe Türk Lirası (“TL”) olarak gösterilmiştir.)

2. Önemli muhasebe politikalarının özeti (devamı)
2.27 Yeni ve düzeltilmiş standartlar ve yorumlar (devamı)

TMS 7 ve TFRS 7 Değişiklikleri - Açıklamalar: Tedarikçi Finansmanı Anlaşmaları

KGK tarafından Eylül 2023'te yayımlanan değişiklikler, tedarikçi finansmanı anlaşmalarının işletmenin yükümlülükleri, nakit akışları ve maruz kaldığı likidite riskleri üzerindeki etkilerinin finansal tablo kullanıcıları tarafından anlaşılmasına katkı sağlamak üzere, mevcut hükümlerde iyileştirmeler yapan açıklamalar getirmektedir. Tedarikçi finansmanı anlaşmaları; bir ya da daha fazla finansman sağlayıcısının işletmenin tedarikçisine olan borcunu ödemeyi üstlendiği ve işletmenin de tedarikçiye ödeme yapıldığı gün ya da sonrasında ödemeyi kabul ettiği anlaşmalar olarak tanımlanmıştır. Söz konusu değişiklikler, bu tür anlaşmaların hüküm ve koşulları, raporlama dönemi başı ve sonu itibarıyla bunlardan ortaya çıkan yükümlülüklerle ilgili nicel bilgiler ile bu yükümlülüklerin defter değerinde meydana gelen nakit dışı değişikliklerin niteliği ve etkileri hakkında açıklamalar yapılmasını zorunlu kılmaktadır. Ayrıca, TFRS 7'de öngörülen likidite riskine yönelik niceliksel açıklamalar kapsamında, tedarikçi finansmanı anlaşmaları, açıklanması gerekli olabilecek diğer faktörlere örnek olarak gösterilmiştir.

Söz konusu değişikliğin Şirket'in finansal durumu veya performansı üzerinde önemli bir etkisi olmamıştır.

ii) Yayınlanan ama yürürlüğe girmemiş ve erken uygulamaya konulmayan standartlar

Finansal tabloların onaylanma tarihi itibarıyla yayımlanmış fakat cari raporlama dönemi için henüz yürürlüğe girmemiş ve Şirket tarafından erken uygulanmaya başlanmamış yeni standartlar, yorumlar ve değişiklikler aşağıdaki gibidir. Şirket aksi belirtilmedikçe yeni standart ve yorumların yürürlüğe girmesinden sonra finansal tablolarını ve dipnotlarını etkileyecek gerekli değişiklikleri yapacaktır.

TFRS 10 ve TMS 28 Değişiklikleri: Yatırımcı İşletmenin İştirak veya İş Ortaklığına Yaptığı Varlık Satışları veya Katkıları

KGK, özkaynak yöntemi ile ilgili devam eden araştırma projesi çıktılarına bağlı olarak değiştirilmek üzere, Aralık 2017'de TFRS 10 ve TMS 28'de yapılan söz konusu değişikliklerin geçerlilik tarihini süresiz olarak ertelemiştir. Ancak, erken uygulamaya halen izin vermektedir.

Şirket söz konusu değişikliklerin etkilerini, bahsi geçen standartlar nihai halini aldıktan sonra değerlendirecektir.

TFRS 17 – Yeni Sigorta Sözleşmeleri Standardı

KGK Şubat 2019'da sigorta sözleşmeleri için muhasebeleştirme ve ölçüm, sunum ve açıklamayı kapsayan kapsamlı yeni bir muhasebe standardı olan TFRS 17'yi yayımlamıştır. TFRS 17 hem sigorta sözleşmelerinden doğan yükümlülüklerin güncel bilanço değerleri ile ölçümünü hem de karın hizmetlerin sağlandığı dönem boyunca muhasebeleştirmesini sağlayan bir model getirmektedir. Gelecekteki nakit akış tahminlerinde ve risk düzeltmesinde meydana gelen bazı değişiklikler de hizmetlerin sağlandığı dönem boyunca muhasebeleştirilmektedir. İşletmeler, iskonto oranlarındaki değişikliklerin etkilerini kar veya zarar ya da diğer kapsamlı gelirden muhasebeleştirmeyi tercih edebilirler. Standart, katılım özelliklerine sahip sigorta sözleşmelerinin ölçüm ve sunumu için özel yönlendirme içermektedir. Ayrıca, KGK tarafından Aralık 2021'de yayımlanan değişikliklere göre, TFRS 17 ilk kez uygulandığında sunulan karşılaştırmalı bilgilerde yer alan finansal varlıklar ile sigorta sözleşmesi yükümlülükleri arasındaki muhtemel muhasebe uyumsuzluklarını gidermek amacıyla işletmeler “sınıflandırmanın örtüşürülmesi”ne yönelik geçiş opsiyonuna sahiptir.

ZURİCH YAŞAM VE EMEKLİLİK A.Ş.
1 OCAK – 31 ARALIK 2024 HESAP DÖNEMİNE AİT
FİNANSAL TABLOLARA İLİŞKİN AÇIKLAYICI DİPNOTLAR
(Para birimi aksi belirtilmedikçe Türk Lirası ("TL") olarak gösterilmiştir.)

2. Önemli muhasebe politikalarının özeti (devamı)

2.27 Yeni ve düzeltilmiş standartlar ve yorumlar (devamı)

KGK tarafından yapılan duyuruyla aşağıdaki işletmeler açısından Standardın zorunlu yürürlük tarihi 1 Ocak 2026 ya da sonrasında başlayan hesap dönemleri olarak ertelenmiştir:

- Sigorta, reasürans şirketleri ile emeklilik şirketleri.
- Sigorta, reasürans şirketleri ile emeklilik şirketlerinde ortaklıkları/yatırımları bulunan bankalar.
- Sigorta, reasürans şirketleri ile emeklilik şirketlerinde ortaklıkları/yatırımları bulunan diğer şirketler.

Söz konusu standardın Şirket'in finansal durumu ve performansı üzerindeki etkileri değerlendirilmektedir.

TMS 21 Değişiklikleri – Takas Edilebilirliğin Bulunmaması

Mayıs 2024'te KGK, TMS 21'e yönelik değişiklikler yayımlamıştır. Değişiklikler bir para biriminin takas edilebilirliğinin olup olmadığının nasıl değerlendirileceği ile para biriminin takas edilebilirliğinin olmadığı durumda geçerli kurun ne şekilde tespit edileceğini belirlemektedir. Değişikliğe göre, bir para biriminin takas edilebilirliği olmadığı için geçerli kur tahmini yapıldığında, ilgili para biriminin diğer para birimiyle takas edilememesinin işletmenin performansı, finansal durumu ve nakit akışını nasıl etkilediğini ya da nasıl etkilemesinin beklendiğini finansal tablo kullanıcılarının anlamasını sağlayan bilgiler açıklanır. Değişiklikler 1 Ocak 2025 tarihinde ya da sonrasında başlayan yıllık raporlama dönemlerinde uygulanır. Erken uygulamaya izin verilmekte olup bu durumda dipnotlarda bilgi verilir. Değişiklikler uygulandığında, karşılaştırmalı bilgiler yeniden düzenlenmez.

Söz konusu değişiklik Şirket için geçerli değildir ve finansal durumu veya performansı üzerinde bir etki bulunmamaktadır.

iii) Yayınlandığı andan itibaren geçerli olan değişiklikler

TMS 12 Değişiklikleri – Uluslararası Vergi Reformu – İkinci Sütun Modeli Kuralları

Eylül 2023'te KGK, İkinci Sütun gelir vergileriyle ilgili ertelenmiş vergi varlık ve yükümlülüklerinin muhasebeleştirilmesi ve açıklanmasına zorunlu bir istisna getiren TMS 12'ye yönelik değişiklikler yayımlamıştır. Söz konusu değişiklikler, Ekonomik İşbirliği ve Kalkınma Teşkilatı (OECD) tarafından yayımlanan İkinci Sütun Modeli Kurallarının uygulanması amacıyla yürürlüğe girmiş ya da yürürlüğe girmesi kesine yakın olan vergi kanunlarından ortaya çıkan gelir verilerine TMS 12'nin uygulanacağını açıklığa kavuşturmuştur. Bu değişiklikler ayrıca bu tür vergi kanunlarından etkilenen işletmeler için belirli açıklama hükümleri getirmektedir. Bu kapsamdaki ertelenmiş vergiler hakkındaki bilgilerin muhasebeleştirilmeyeceğine ve açıklanmayacağına yönelik istisna ile istisnanın uygulanmış olduğuna yönelik açıklama hükmü değişikliğin yayımlanmasıyla birlikte uygulanır.

Söz konusu değişikliğin Şirket'in finansal durumu veya performansı üzerinde önemli bir etkisi olmamıştır.

iv) Uluslararası Muhasebe Standartları Kurumu (UMSK) tarafından yayımlanmış fakat KGK tarafından yayınlanmamış değişiklikler

Aşağıda belirtilen UFRS 9 ve UFRS 7'ye yönelik değişiklikler ile UFRS 18 ve UFRS 19 Standartları UMSK tarafından yayımlanmış ancak henüz KGK tarafından TFRS'ye uyarlanmamıştır/yayımlanmamıştır. Bu sebeple TFRS'nin bir parçasını oluşturmazlar. Şirket finansal tablolarında ve dipnotlarda gerekli değişiklikleri bu Standart ve değişiklikler TFRS'de yürürlüğe girdikten sonra yapacaktır.

ZURİCH YAŞAM VE EMEKLİLİK A.Ş.
1 OCAK – 31 ARALIK 2024 HESAP DÖNEMİNE AİT
FİNANSAL TABLOLARA İLİŞKİN AÇIKLAYICI DİPNOTLAR
(Para birimi aksi belirtilmedikçe Türk Lirası (“TL”) olarak gösterilmiştir.)

2. Önemli muhasebe politikalarının özeti (devamı)

2.27 Yeni ve düzeltilmiş standartlar ve yorumlar (devamı)

UFRS 9 ve UFRS 7 Değişiklikleri – Finansal Araçların Sınıflandırılması ve Ölçümü

Mayıs 2024’te UMSK, finansal araçların sınıflandırılmasına ve ölçümüne yönelik (UFRS 9 ve UFRS 7’ye ilişkin) değişiklikler yayımlamıştır. Değişiklik finansal yükümlülüklerin “teslim tarihi”nde finansal tablo dışı bırakılacağını açıklığa kavuşturmuştur. Bununla birlikte değişiklik, belirli koşulların sağlanması durumunda, elektronik ödeme sistemiyle yerine getirilen finansal yükümlülüklerin teslim tarihinden önce finansal tablo dışı bırakılmasına yönelik muhasebe politikası tercihi getirilmektedir. Ayrıca yapılan değişiklik, Çevresel, Sosyal Yönetimsel (ESG) bağlantılı ya da koşula bağlı benzer diğer özellikler içeren finansal varlıkların sözleşmeye bağlı nakit akış özelliklerinin nasıl değerlendirileceği ile geri çağrılabilir olmayan varlıklar ve sözleşmeyle birbirine bağlı finansal araçlara yönelik uygulamalar hakkında açıklayıcı hükümler getirmektedir. Bunun yanı sıra bu değişiklik ile birlikte, koşullu bir olaya (ESG bağlantılı olanlar dahil) referans veren sözleşmesel hükümler içeren finansal varlık ve yükümlülükler ile gerçeğe uygun değer farkı diğer kapsamlı gelire yansıtılarak ölçülen özkaynağa dayalı finansal araçlar için UFRS 7’ye ilave açıklamalar eklenmiştir.

Şirket finansal tablolar üzerinde önemli bir etki beklememektedir.

UFRS 18 – Yeni Finansal Tablolarda Sunum ve Açıklamalar Standardı

Nisan 2024’te UMSK, UMS 1’in yerini alan UFRS 18 Standardını yayımlamıştır. UFRS 18 belirli toplam ve alt toplamaların verilmesi dahil, kar veya zarar tablosunun sunumuna ilişkin yeni hükümler getirmektedir. UFRS 18 işletmelerin, kar veya zarar tablosunda yer verilen tüm gelir ve giderleri, esas faaliyetler, yatırım faaliyetleri, finansman faaliyetleri, gelir vergileri ve durdurulan faaliyetler olmak üzere beş kategoriden biri içerisinde sunmasını zorunlu kılmaktadır. Standart ayrıca yönetim tarafından belirlenmiş performans ölçütlerinin açıklanmasını gerektirmekte ve bunun yanı sıra asli finansal tablolar ile dipnotlar için tanımlanan rollere uygun şekilde finansal bilgilerin toplulaştırılmasına ya da ayrıştırılmasına yönelik yeni hükümler getirmektedir. UFRS 18’in yayımlanmasıyla beraber UMS 7, UMS 8 ve UMS34 gibi diğer finansal raporlama standartlarında da belirli değişiklikler meydana gelmiştir.

Söz konusu Standardın Şirket’in finansal durumu ve performansı üzerindeki etkileri değerlendirilmektedir.

UFRS 19 – Yeni Kamuya Hesap Verilebilirliği Bulunmayan Bağlı Ortaklıklar: Açıklamalar Standardı

Mayıs 2024 tarihinde UMSK, belirli işletmeler için, UFRS’lerdeki finansal tablolara alma, ölçüm ve sunum hükümlerini uygularken azaltılmış açıklamalar verilmesi opsiyonunu sunan UFRS 19’u yayımlamıştır. Aksi belirtilmedikçe, UFRS 19’u uygulamayı seçen kapsam dahilindeki işletmelerin diğer UFRS’lerdeki açıklama hükümlerini uygulamasına gerek kalmayacaktır. Bağlı ortaklık niteliğinde olan, kamuya hesap verilebilirliği bulunmayan ve kamunun kullanımına açık şekilde UFRS’lerle uyumlu konsolide finansal tablolar hazırlayan ana ortaklığı (ara ya da nihai) bulunan bir işletme UFRS 19’u uygulamayı seçebilecektir.

Söz konusu Standardın Şirket’in finansal durumu ve performansı üzerindeki etkileri değerlendirilmektedir.

ZURİCH YAŞAM VE EMEKLİLİK A.Ş.
1 OCAK – 31 ARALIK 2024 HESAP DÖNEMİNE AİT
FİNANSAL TABLOLARA İLİŞKİN AÇIKLAYICI DİPNOTLAR
(Para birimi aksi belirtilmedikçe Türk Lirası ("TL") olarak gösterilmiştir.)

3. Önemli muhasebe tahminleri ve hükümleri

Finansal tabloların hazırlanması, bilanço tarihleri itibarıyla raporlanan varlıklar ve yükümlülüklerin tutarlarını, şarta bağlı varlıkların ve yükümlülüklerin açıklanmasını ve hesap dönemi boyunca raporlanan gelir ve giderlerin tutarlarını etkileyebilecek tahmin ve varsayımların kullanılmasını gerektirmektedir. Muhasebe değerlendirme, tahmin ve varsayımları, geçmiş tecrübe ve diğer faktörler ile o günün koşullarıyla gelecekteki olaylar hakkında gerçeğe uygun beklentiler dikkate alınarak değerlendirilir. Bu değerlendirme ve tahminler, yönetimin mevcut olaylar ve işlemlere ilişkin en iyi bilgilerine dayanmasına rağmen, fiili sonuçlar varsayımlarından farklılık gösterebilir.

Şirket için en önemli muhasebe tahmini yürürlükte olan poliçelerinden doğacak olan hasar ödemelerine ilişkin nihai yükümlülüklerin ve teknik giderlerin tahmin edilmesidir. Sigortacılık ile ilgili yükümlülüklerin tahmin edilmesi, doğası itibarıyla çok sayıda belirsizliğin değerlendirilmesini içerir. Şirket, söz konusu sigortacılık teknik karşılıkları ile ilgili hesaplamaları 2.20 no'lu dipnotta açıklandığı üzere Sigortacılık Kanunu ve ilgili mevzuat çerçevesinde yapmakta ve finansal tablolarına yansıtmakta olup diğer hesaplara ilişkin tahminlere de ilgili dipnotlarda yer verilmiştir.

Gelecek finansal raporlama dönemlerinde, varlık ve yükümlülüklerin kayıtlı değerinde önemli düzeltmelere neden olabilecek hesap kalemleriyle ilişkili diğer tahmin ve varsayımlar aşağıda belirtilmiştir:

Şüpheli alacaklar karşılığı:

Şirket ilgili araçların ve sigortalıların geri ödeme yapamayacak olanları ile icra veya dava aşamasında olan rücu alacakları için şüpheli alacak karşılığı ayırmaktadır (12 no'lu dipnot).

Ertelenmiş vergi varlığı:

Ertelenmiş vergi varlıkları gelecekte vergiye tabi kar elde etmek suretiyle geçici farklardan ve birikmiş zararlardan faydalanmanın kuvvetle muhtemel olması durumunda kaydedilmektedir. Kaydedilecek olan ertelenmiş vergi varlıklarının tutarı belirlenirken gelecekte oluşabilecek olan vergilendirilebilir karlara ilişkin önemli tahminler ve değerlendirmeler yapmak gerekmektedir (21 no'lu dipnot).

4. Sigorta ve finansal riskin yönetimi

Sigorta riski

Şirket'in sigorta poliçeleri ile ilgili ana riski gerçekleşen hasar ve iştirah ödemelerinin beklentilerin üzerinde olmasıdır. Dolayısıyla Şirket'in sigorta riskini yönetmedeki ana hedefi bu yükümlülüklerini karşılayacak yeterli sigortacılık karşılıklarının bulunduğundan emin olmaktır.

Şirket hayat ve hayat dışı branşlarda faaliyet göstermekte olup aşağıdaki branşlarda poliçe tanzim etmektedir.

- Hayat
- Ferdi Kaza

Şirket'in üstlendiği sigorta riskleri şirket kapasitesini aşan durumlarda reasürans yolu ile yönetilir. Yine kriterlere paralel olarak belirlenmiş konservasyonda tutulabilecek azami risk tutarını aşan kısımlar için reasürans yöntemine başvurulur. Ferdi Kaza ve Hayat branşında sigortalı başına maksimum konservasyonlar belirlenerek aşan kısımlar için reasürans anlaşmaları yapılır. Söz konusu anlaşmaların kapsamının üzerinde sigorta talepleri ile karşılaşıldığında öncelikle kapasiteyi aşan teminat tutarının ihtiyari reasürans yolu ile reasürans teminatı altına alınması sağlanır ve bilahare sigorta teminatı verilir.

ZURİCH YAŞAM VE EMEKLİLİK A.Ş.
1 OCAK – 31 ARALIK 2024 HESAP DÖNEMİNE AİT
FİNANSAL TABLOLARA İLİŞKİN AÇIKLAYICI DİPNOTLAR
(Para birimi aksi belirtilmedikçe Türk Lirası ("TL") olarak gösterilmiştir.)

4. Sigorta ve finansal riskin yönetimi (Devamı)

Sigorta riski (Devamı)

Sağlık sigortalarında ise Şirket'in reasürans politikası üstlenilen riskin belli bir oranının reasüre edilmesi şeklindedir. Zira bu branşta riskin dağınık olması sebebiyle toplam riskin paylaşılması şeklindeki yöntem tercih edilmektedir.

31 Aralık 2024 ve 31 Aralık 2023 tarihleri itibarıyla Şirket'in faaliyet gösterdiği branşlarda verilen sigorta teminatları aşağıdaki gibidir.

	31 Aralık 2024	31 Aralık 2023
Kaza	531.310.000	450.410.000
Hayat Dışı Toplam	531.310.000	450.410.000
Hayat	265.785.470.525	181.282.627.407
Genel Toplam	266.316.780.525	181.733.037.407

Finansal risk yönetimi

Şirket, sahip olduğu finansal varlıkları, reasürans varlıkları ve sigortacılık yükümlülüklerinden dolayı finansal risklere maruz kalmaktadır. Özel olarak temel finansal risk, finansal varlıklardan sağlanan gelirlerin, sigorta sözleşmelerinden kaynaklanan yükümlülüklerin karşılanmasında yetersiz kalmasıdır. Finansal riskin en önemli bileşenleri piyasa riski (kur riski, piyasa değeri faiz oranı riski, nakit akımı faiz oranı riski ve fiyat riskini içerir), kredi riski ve likidite riskidir. Şirket'in genel risk yönetimi programı, finansal piyasaların değişkenliğine ve bunun Şirket'in finansal performansı üzerindeki muhtemel olumsuz etkilerinin asgari seviyeye indirilmesine yoğunlaşmaktadır. Şirket, herhangi bir türev finansal enstrüman kullanmamaktadır. Şirket yönetimi bu riskleri aşağıda belirtildiği gibi yönetmektedir.

(a) Piyasa riski

i. Faiz riski

Faiz riski piyasa faizlerindeki dalgalanmalardan kaynaklanan finansal varlıkların gerçeğe uygun değerlerindeki ya da gelecek nakit akışlarındaki değişiklikleri ifade eder. Faiz riski, Şirket tarafından piyasa bilgilerinin incelenmesi ve uygun değerlendirme metodları vasıtasıyla yakından takip edilmektedir.

Bütün değişkenlerin sabit kalması koşuluyla, Şirket'in 31 Aralık 2024 ve 31 Aralık 2023 tarihleri itibarıyla portföyünde değişken faizli finansal varlık bulunmamaktadır.

ZURİCH YAŞAM VE EMEKLİLİK A.Ş.
1 OCAK – 31 ARALIK 2024 HESAP DÖNEMİNE AİT
FİNANSAL TABLOLARA İLİŞKİN AÇIKLAYICI DİPNOTLAR
(Para birimi aksi belirtilmedikçe Türk Lirası (“TL”) olarak gösterilmiştir.)

4. Sigorta ve finansal riskin yönetimi (Devamı)

Finansal risk yönetimi (Devamı)

(a) Piyasa riski (Devamı)

ii) Kur riski

Kur riski, Şirket’in ABD Doları ve Euro yabancı para borç ve varlıklara sahip olmasından ve bunların TL’ye çevrilmesi sırasında yabancı para kuru değişikliklerinden doğan kur riskinden kaynaklanmaktadır.

31 Aralık 2024 ve 31 Aralık 2023 tarihleri itibarıyla Şirket’in yabancı para pozisyonu aşağıdaki gibidir:

31 Aralık 2024	ABD Doları	TL karşılığı	Euro	TL karşılığı	CHF	TL karşılığı	Toplam TL karşılığı
Nakit ve nakit benzeri değerler	49.730	1.754.477	1.672	61.405	-	-	1.815.882
Finansal varlıklar	15.229.059	537.285.765	1.681.549	61.773.709	-	-	599.059.474
Sigortacılık faaliyetlerinden alacaklar	1.169.278	41.252.494	93.536	3.436.142	27.245	1.061.046	45.749.682
Toplam aktifler	16.448.067	580.292.736	1.776.757	65.271.256	27.245	1.061.046	646.625.038
Esas faaliyetlerden borçlar	700	24.696	724.992	26.633.465	-	-	26.658.161
Teknik karşılıklar, net	14.336.722	505.803.847	1.571.684	57.737.687	-	-	563.541.534
Alınan depozito ve teminatlar	76.591	2.702.144	6.781	249.095	-	-	2.951.239
Toplam pasifler	14.414.013	508.530.687	2.303.457	84.620.247	-	-	593.150.934
Yabancı para pozisyonu. Net	2.034.054	71.762.049	(526.700)	(19.348.991)	27.245	1.061.046	53.474.104

31 Aralık 2023	ABD Doları	TL karşılığı	Euro	TL karşılığı	CHF	TL karşılığı	Toplam TL karşılığı
Nakit ve nakit benzeri değerler	740.297	21.792.997	590.199	19.225.089	-	-	41.018.086
Finansal varlıklar	12.345.341	363.424.628	1.318.567	42.950.880	-	-	406.375.508
Sigortacılık faaliyetlerinden alacaklar	3.589.370	105.664.598	436.154	14.207.239	-	-	119.871.837
Toplam aktifler	16.675.008	490.882.223	2.344.920	76.383.208	-	-	567.265.431
Esas faaliyetlerden borçlar	3.107	91.455	525.406	17.114.510	-	-	17.205.965
Teknik karşılıklar, net	12.622.720	371.590.156	1.365.159	44.468.568	-	-	416.058.724
Alınan depozito ve teminatlar	77.118	2.270.228	7.481	243.673	-	-	2.513.901
Toplam pasifler	12.702.945	373.951.839	1.898.046	61.826.751	-	-	435.778.590
Yabancı para pozisyonu. net	3.972.063	116.930.384	446.874	14.556.457	-	-	131.486.841

ZURİCH YAŞAM VE EMEKLİLİK A.Ş.
1 OCAK – 31 ARALIK 2024 HESAP DÖNEMİNE AİT
FİNANSAL TABLOLARA İLİŞKİN AÇIKLAYICI DİPNOTLAR
(Para birimi aksi belirtilmedikçe Türk Lirası (“TL”) olarak gösterilmiştir.)

4. Sigorta ve finansal riskin yönetimi (Devamı)

Finansal risk yönetimi (Devamı)

(a) Piyasa riski (Devamı)

Aşağıdaki tabloda, diğer bütün değişkenlerin sabit kalması koşuluyla, ABD Doları, Euro ve CHF’ nin TL karşısında % 10’ luk değer artışının/(azalışının), vergi öncesi kar seviyesinde etkisi gösterilmektedir:

Para birimi	31 Aralık 2024		31 Aralık 2023	
	Kur değer artışı / (azalışı)	Vergi öncesi kar üzerindeki etkisi	Kur değer artışı / (azalışı)	Vergi öncesi kar üzerindeki etkisi
ABD Doları	10%	7.176.205	10%	11.693.038
ABD Doları	(10%)	(7.176.205)	(10%)	(11.693.038)
Euro	10%	(1.934.899)	10%	1.455.646
Euro	(10%)	1.934.899	(10%)	(1.455.646)
CHF	10%	1.061.046	-	-
CHF	(10%)	(1.061.046)	-	-

iii) Fiyat riski

Şirket piyasa fiyatıyla değerlendirilen satılmaya hazır finansal varlıklara sahip olduğundan fiyat riskine maruz kalmaktadır. Şirket emtia fiyat riskine maruz değildir.

(b) Kredi riski

Kredi riski, karşılıklı ilişki içinde olan taraflardan birinin bir finansal araca ilişkin olarak yükümlülüğünü yerine getirmemesi sonucu diğer tarafın finansal açıdan zarara uğraması riskidir. Şirket, kredi riskini ilişkide bulunduğu tarafların güvenilirliğini sürekli değerlendirerek yönetmeye çalışmaktadır. Şirket kredi riskini gerekli gördüğü durumlarda teminat alarak yönetmektedir.

Ödenmemiş primler olması durumunda sigortalının poliçesi iptal edildiğinden Şirket vadesi geçmiş alacaklar için kredi riskine maruz kalmamaktadır.

Şirket’in diğer finansal araçları içinde yer alan finansal varlıkları ağırlıklı olarak kredi riski düşük olan bankalardaki vadeli mevduat, hisse senetlerinden oluşmaktadır.

Söz konusu finansal araçların toplam tutarı 31 Aralık 2024 tarihi itibarıyla 335.034.764 TL olup maksimum kredi riskini temsil etmektedir (31 Aralık 2023: 145.530.253 TL).

ZURİCH YAŞAM VE EMEKLİLİK A.Ş.
1 OCAK – 31 ARALIK 2024 HESAP DÖNEMİNE AİT
FİNANSAL TABLOLARA İLİŞKİN AÇIKLAYICI DİPNOTLAR
(Para birimi aksi belirtilmedikçe Türk Lirası (“TL”) olarak gösterilmiştir.)

4. Sigorta ve finansal riskin yönetimi (Devamı)

Finansal risk yönetimi (Devamı)

(c) Likidite riski

Likidite riski bir şirketin fonlanma ihtiyaçlarını karşılayamama riskidir. Şirket likidite riskini bağlı olduğu grubun likidite risk politikalarına uyumu çerçevesinde dönemsel olarak ölçmekte ve değerlendirmektedir. Şirket'in 31 Aralık 2024 ve 31 Aralık 2023 tarihleri itibarıyla, vade tarihlerine göre, indirgenmemiş ticari borçların ve finansal borçlarının vade dağılımları aşağıdaki gibidir:

31 Aralık 2024	1 yıldan az	1 yıl -5 yıl	5 yıldan uzun	Toplam
Reasürans faaliyetlerinden borçlar	22.563.418	-	-	22.563.418
Sigortacılık faaliyetlerinden borçlar	2.824.412	-	-	2.824.412
Diğer borçlar	19.763.133	-	-	19.763.133
	45.150.963	-	-	45.150.963
31 Aralık 2023	1 yıldan az	1 yıl -5 yıl	5 yıldan uzun	Toplam
Reasürans faaliyetlerinden borçlar	19.401.756	-	-	19.401.756
Sigortacılık faaliyetlerinden borçlar	2.566.435	-	-	2.566.435
Diğer borçlar	4.878.623	2.825.037	-	7.703.660
	26.846.814	2.825.037	-	29.671.851

Sermaye yönetimi

Şirket'in başlıca sermaye yönetim politikaları aşağıda belirtilmiştir:

- T.C. Hazine ve Maliye Bakanlığı tarafından belirlenen sermaye yeterliliği şartlarına uymak
- Şirket'in devamlılığı ilkesi çerçevesinde faaliyetlerinin devamını sağlamak

T.C. Hazine ve Maliye Bakanlığı tarafından 19 Ocak 2008 tarih ve 26761 sayılı Resmi Gazete'de yayımlanan 'Sigorta ve Reasürans ile Emeklilik Şirketlerinin Sermaye Yeterliliklerinin Ölçülmesine ve Değerlendirilmesine İlişkin Yönetmelik' uyarınca 31 Aralık 2024 tarihi itibarıyla Şirket tarafından yapılan hesaplamalarda gerekli özsermaye tutarı 71.007.702 olarak belirlenmiştir. (31 Aralık 2023: 40.625.278.TL) İlgili yönetmelik hükümleri uyarınca 31 Aralık 2024 tarihi itibarıyla Şirket'in öz sermayesi 364.786.681 TL (31 Aralık 2023: 62.396.597 TL) olup sermaye açığı bulunmamaktadır.

5. Bölüm bilgileri

1.3 no'lu dipnotta açıklanmıştır.

6. Maddi varlıklar

6.1 Dönemin tüm amortisman giderleri ile itfa ve tükenme payları: 1.835.932 TL (1 Ocak - 31 Aralık 2023: 1.043.043 TL)

6.1.1 Amortisman giderleri: 587.799 TL (1 Ocak - 31 Aralık 2023: 209.050 TL)

6.1.2 İtfa ve tükenme payları: 1.248.132 TL (1 Ocak - 31 Aralık 2023: 833.993 TL)

6.2 Amortisman hesaplama yöntemleri ile bu yöntemlerde yapılan değişikliklerin dönemin amortisman giderlerinde meydana getirdiği artış (+) veya azalış (-): 2.5 no'lu dipnotta amortisman yöntemleri açıklanmış olup geçmiş dönem ile aynı amortisman yöntemi kullanılmıştır.

ZURİCH YAŞAM VE EMEKLİLİK A.Ş.
1 OCAK – 31 ARALIK 2024 HESAP DÖNEMİNE AİT
FİNANSAL TABLOLARA İLİŞKİN AÇIKLAYICI DİPNOTLAR
(Para birimi aksi belirtilmedikçe Türk Lirası (“TL”) olarak gösterilmiştir.)

6. Maddi varlıklar (Devamı)

6.3 Cari dönemde maddi duran varlık hareketleri:

6.3.1 Satın alınan, imal veya inşa edilen maddi varlıkların maliyeti: 337.027 TL. (1 Ocak - 31 Aralık 2023: 45.613).

6.3.2 Satılan veya hurdaya ayrılan maddi varlıkların maliyeti: 275.549 TL (1 Ocak - 31 Aralık 2023: 28.266).

6.3.3 Cari dönemde ortaya çıkan değerleme artışları: Yoktur.

6.3.4 Yapılmakta olan yatırımların niteliği, toplam tutarı, başlangıç ve bitiş tarihi ve tamamlama derecesi: Yoktur.

Maddi duran varlık hareket tablosu:

	1 Ocak 2024	İlaveler	Çıkışlar	31 Aralık 2024
<u>Maliyet:</u>				
Motorlu taşıtlar	369.601	-	-	369.601
Demirbaş ve tesisatlar	368.275	337.027	(275.549)	429.753
Kullanım hakkı varlıkları	338.566	3.730.973	-	4.069.539
Toplam	1.076.442	4.068.000	(275.549)	4.868.893
<u>Birikmiş amortisman:</u>				
Motorlu taşıtlar	(351.121)	(18.480)	-	(369.601)
Demirbaş ve tesisatlar	(323.772)	(56.942)	275.549	(105.165)
Kullanım hakkı varlıkları	(172.935)	(512.377)	-	(685.312)
Toplam	(847.828)	(587.799)	275.549	(1.160.078)
Net kayıtlı değer	228.614			3.708.815
	1 Ocak 2023	İlaveler	Çıkışlar	31 Aralık 2023
<u>Maliyet:</u>				
Kullanım amaçlı gayrimenkuller	-	-	-	-
Motorlu taşıtlar	369.601	-	-	369.601
Demirbaş ve tesisatlar	355.055	41.486	(28.266)	368.275
Kullanım hakkı varlıkları	334.439	4.127	-	338.566
Toplam	1.059.095	45.613	(28.266)	1.076.442
<u>Birikmiş amortisman:</u>				
Motorlu taşıtlar	(277.201)	(73.920)	-	(351.121)
Demirbaş ve tesisatlar	(332.512)	(19.526)	28.266	(323.772)
Kullanım hakkı varlıkları	(57.332)	(115.603)	-	(172.935)
Toplam	(667.045)	(209.049)	28.266	(847.828)
Net kayıtlı değer	392.050			228.614

ZURİCH YAŞAM VE EMEKLİLİK A.Ş.
1 OCAK – 31 ARALIK 2024 HESAP DÖNEMİNE AİT
FİNANSAL TABLOLARA İLİŞKİN AÇIKLAYICI DİPNOTLAR
(Para birimi aksi belirtilmedikçe Türk Lirası ("TL") olarak gösterilmiştir.)

7. Yatırım amaçlı gayrimenkuller

Yoktur.

8. Maddi olmayan duran varlıklar

Bilanço tarihi itibarıyla maddi olmayan duran varlıklar hareket tablosu aşağıdaki gibidir:

	1 Ocak 2024	İlaveler	Çıkışlar	31 Aralık 2024
Maliyet:				
Haklar	8.824.067	4.717.225	-	13.541.292
Diğer maddi olmayan duran varlıklar	-	35.487.919	-	35.487.919
Yapılmakta olan yatırımlar ^(*)	7.362.540	32.616.937	-	39.979.477
Toplam	16.186.607	72.822.081		89.008.688
Birikmiş amortisman:				
Haklar	(5.943.253)	(1.248.132)	-	(7.191.385)
Toplam	(5.943.253)	(1.248.132)		(7.191.385)
Net defter değeri	10.243.354			81.817.303

(*) Yapılmakta olan yatırımlar geliştirilmekte olan bilgisayar yazılımlarından oluşmaktadır.

	1 Ocak 2023	İlaveler	Çıkışlar	31 Aralık 2023
Maliyet:				
Haklar	6.050.914	2.773.153	-	8.824.067
Yapılmakta olan yatırımlar ^(*)	4.052.965	3.309.575	-	7.362.540
Toplam	10.103.879	6.082.728		16.186.607
Birikmiş amortisman:				
Haklar	(5.109.260)	(833.993)	-	(5.943.253)
Toplam	(5.109.260)	(833.993)		(5.943.253)
Net defter değeri	4.994.619			10.243.354

(*) Yapılmakta olan yatırımlar geliştirilmekte olan bilgisayar yazılımlarından oluşmaktadır.

9. İştiraklerdeki yatırımlar

	31 Aralık 2024	31 Aralık 2023
	Kayıtlı Değer	Kayıtlı Değer
Emeklilik Gözetim Merkezi	11.790.407	-
Toplam	11.790.407	-

ZURİCH YAŞAM VE EMEKLİLİK A.Ş.
1 OCAK – 31 ARALIK 2024 HESAP DÖNEMİNE AİT
FİNANSAL TABLOLARA İLİŞKİN AÇIKLAYICI DİPNOTLAR
(Para birimi aksi belirtilmedikçe Türk Lirası (“TL”) olarak gösterilmiştir.)

10. Reasürans varlıkları

Şirket’in reasürans sözleşmeleri ile ilgili bilgilerine 2.14 no’lu dipnotta yer verilmiştir.

Şirket’in 31 Aralık 2024 ve 31 Aralık 2023 tarihleri itibarıyla sigorta sözleşmelerinden kaynaklanan reasürans işlemleriyle ilgili bilanço ve gelir tablosunda yer alan tutarları aşağıdaki gibidir:

	31 Aralık 2024	31 Aralık 2023
Kazanılmamış primler karşılığı reasürör payı (Not 17)	43.347.581	28.408.738
Muallak tazminat karşılığı reasürör payı (Not 17)	16.969.989	2.826.008
Matematik karşılığı reasürör payı (Not 17)	1.482.818	1.367.572
Dengeleme karşılığı reasürör payı (Not 17)	2.458.163	937.798
Reasürör şirketleri cari hesabı, net	(22.527.501)	(19.247.415)
Toplam reasürans varlıkları / yükümlülükleri	41.731.050	14.292.701
	1 Ocak- 31 Aralık 2024	1 Ocak- 31 Aralık 2023
Reasürörlere devredilen primler	(85.587.525)	(64.183.509)
Reasürörlerden alınan komisyonlar	21.819.340	27.553.654
Ödenen hasarlarda reasürör payı	33.601.263	12.478.372
Muallak hasarlar karşılığında reasürör payı	14.143.980	(297.599)
Kazanılmamış primler karşılığında reasürör payı	14.938.843	10.695.196
Matematik karşılıklarda reasürör payı	115.246	268.782
Dengeleme karşılığı reasürör payı	1.520.365	7.625
Rücu gelirleri reasürör payı	-	48.072
Toplam reasürans gideri	551.512	(13.429.407)

ZURİCH YAŞAM VE EMEKLİLİK A.Ş.
1 OCAK – 31 ARALIK 2024 HESAP DÖNEMİNE AİT
FİNANSAL TABLOLARA İLİŞKİN AÇIKLAYICI DİPNOTLAR
(Para birimi aksi belirtilmedikçe Türk Lirası ("TL") olarak gösterilmiştir.)

11. Finansal varlıklar

11.1 Kuruluşun faaliyetlerine uygun, sunulan kalemlerin alt sınıflamaları:

31 Aralık 2024	Riski Sigortalılara Ait Portföy			Şirket Portföyü		
	Bloke	Bloke olmayan	Toplam	Bloke	Bloke olmayan	Toplam
Finansal varlıklar						
<u>Satılmaya hazır finansal varlıklar</u>						
Eurobond	180.726.441	-	180.726.441	-	-	-
Özel Sektör Tahvilleri	-	-	-	8.704.702	26.667.357	35.372.059
<u>Vadeye Kadar Elde Tutulacak finansal varlıklar</u>						
Vadeli Mevduat	4.039.034	-	4.039.034	-	-	-
Eurobond(*)	433.852.788	-	433.852.788	-	-	-
Toplam	618.618.263	-	618.618.263	8.704.702	26.667.357	35.372.059
31 Aralık 2023						
Finansal varlıklar						
<u>Satılmaya hazır finansal varlıklar</u>						
Eurobond	-	-	-	-	-	-
Özel Sektör Tahvilleri	-	-	-	-	-	-
<u>Vadeye Kadar Elde Tutulacak finansal varlıklar</u>						
Vadeli Mevduat	8.654.936	-	8.654.936	-	-	-
Eurobond(*)	393.906.977	3.552.704	397.459.681	-	-	-
Toplam	402.561.913	3.552.704	406.114.617	-	-	-

(*) Eurobondlar Riski Hayat Sigortalılarına ait Finansal Yatırımlar başlığı altında vadeye kadar elde tutulacak ve satılmaya hazır varlıklar olarak sınıflanmıştır.

Şirket'in 31 Aralık 2024 tarihi itibarıyla T.C. Hazine ve Maliye Bakanlığı lehine blokeli 585.257.084 TL (31 Aralık 2023: 393.906.977 TL) tutarında eurobond bulunmaktadır.

ZURİCH YAŞAM VE EMEKLİLİK A.Ş.
1 OCAK – 31 ARALIK 2024 HESAP DÖNEMİNE AİT
FİNANSAL TABLOLARA İLİŞKİN AÇIKLAYICI DİPNOTLAR
(Para birimi aksi belirtilmedikçe Türk Lirası ("TL") olarak gösterilmiştir.)

11. Finansal varlıklar (Devamı)

11.1 Kuruluşun faaliyetlerine uygun, sunulan kalemlerin alt sınıflamaları (Devamı):

Şirket portföyü:

Riski hayat poliçesi sahiplerine ait finansal yatırımlar:

Riski hayat sigortası sahiplerine ait finansal yatırımlar vadeli mevduat ve eurobondlardan oluşmaktadır. 31 Aralık 2024 ve 2023 tarihlerinde sona eren hesap dönemleri içindeki hareketler aşağıdaki gibidir:

	1 Ocak- 31 Aralık 2024	1 Ocak- 31 Aralık 2023
Vadeli mevduat		
Dönem başı	8.654.936	9.208.249
Net değişim	(4.615.902)	(553.313)
Dönem sonu	4.039.034	8.654.936
	1 Ocak- 31 Aralık 2024	1 Ocak- 31 Aralık 2023
Eurobond		
Bloke	614.579.229	-
Serbest	-	-
	614.579.229	-
Vadeli mevduat	31 Aralık 2024	31 Aralık 2023
TL Karşılığı	4.039.034	8.654.936
Ortalama Gün	3-91	3-92
TL Ortalama Faiz	45,00%	38,00%
USD Ortalama Faiz	-	2,75%
EUR Ortalama Faiz	0,25%	1,75%

ZURİCH YAŞAM VE EMEKLİLİK A.Ş.
1 OCAK – 31 ARALIK 2024 HESAP DÖNEMİNE AİT
FİNANSAL TABLOLARA İLİŞKİN AÇIKLAYICI DİPNOTLAR
(Para birimi aksi belirtilmedikçe Türk Lirası (“TL”) olarak gösterilmiştir.)

11. Finansal varlıklar (Devamı)

11.1 Kuruluşun faaliyetlerine uygun, sunulan kalemlerin alt sınıflamaları (Devamı):

Finansal varlıkların vade analizi aşağıdaki gibidir:

31 Aralık 2024	Vadesiz	0- 3 ay	3 - 6 ay	6 ay – 1 yıl	1 yıl – 3 yıl	3 yıldan uzun	Toplam
Satılmaya hazır finansal varlıklar							
Devlet Tahvilleri	-	-	24.706.259	10.665.800	-	-	35.372.059
Riski hayat poliçesi sahiplerine ait finansal yatırımlar							
Vadeli Mevduat	-	4.039.034	-	-	-	-	4.039.034
Eurobond	-	-	-	-	614.579.229	-	614.579.229
Toplam	-	4.039.034	24.706.259	10.665.800	614.579.229	-	653.990.322

31 Aralık 2023	Vadesiz	0- 3 ay	3 - 6 ay	6 ay – 1 yıl	1 yıl – 3 yıl	3 yıldan uzun	Toplam
Satılmaya hazır finansal varlıklar							
Devlet Tahvilleri	-	-	-	-	-	-	-
Riski hayat poliçesi sahiplerine ait finansal yatırımlar							
Vadeli Mevduat	-	8.654.936	-	-	-	-	8.654.936
Eurobond	-	-	-	-	397.459.681	-	397.459.681
Toplam	-	8.654.936	-	-	397.459.681	-	406.114.617

Finansal varlıkların yabancı para analizi 4 (a) ii no’lu dipnotta belirtilmiştir.

11.2 Yıl içinde ihraç edilen hisse senedi dışındaki menkul kıymetler: Yoktur.

11.3 Yıl içinde itfa edilen borçlanmayı temsil eden menkul kıymetler: Yoktur.

11.4 Bilançoda maliyet bedeli üzerinden gösterilmiş menkul kıymetlerin ve finansal duran varlıkların borsa gerçeğe uygunlarına göre, borsa gerçeğe uygunları üzerinden gösterilmiş menkul kıymetlerin ve finansal duran varlıkların maliyet bedellerine göre değerlerini gösteren bilgi:

Menkul kıymetler

Şirket’in 31 Aralık 2024 tarihi itibarıyla riski hayat poliçesi sahiplerine ait kayıtlı değeri 4.039.034 TL (31 Aralık 2023: 8.654.936 TL) tutarında vadeli mevduatı bulunmaktadır. Söz konusu vadeli mevduatların kısa vadeli olmaları nedeni ile kayıtlı değerlerinin gerçeğe uygun değerlerine yakın olduğu tahmin edilmektedir.

11.5 Menkul kıymetler ve bağlı menkul kıymetler grubu içinde yer alıp işletmenin ortakları, iştirakleri ve bağlı ortaklıklar tarafından çıkarılmış bulunan menkul kıymet tutarları ve bunları çıkaran ortaklıklar: Yoktur.

11.6 Finansal varlıklarda son üç yılda meydana gelen değer artışları:

Satılmaya Hazır finansal varlıklar için 31 Aralık 2024 dönemi sonu itibarıyla 608.330 TL değerleme farkı hesaplanmış olup, özkaynaklar altında finansal varlıkların değerlemesi hesabında takip edilmektedir.

Vadeye kadar elde tutulacak finansal varlıkların dönem içerisindeki hareketleri aşağıdaki gibidir;

	31 Aralık 2024	31 Aralık 2023	31 Aralık 2022
Dönem Başı – 1 Ocak	406.114.617	222.694.132	130.399.592
Alışlar	377.938.474	183.420.485	92.294.540
Satışlar	(130.062.769)	-	-
Değerleme artışları, net	247.875.705	183.420.485	92.294.540
Dönem Sonu	653.990.322	406.114.617	222.694.132

ZURİCH YAŞAM VE EMEKLİLİK A.Ş.
1 OCAK – 31 ARALIK 2024 HESAP DÖNEMİNE AİT
FİNANSAL TABLOLARA İLİŞKİN AÇIKLAYICI DİPNOTLAR
(Para birimi aksi belirtilmedikçe Türk Lirası ("TL") olarak gösterilmiştir.)

11. Finansal varlıklar (Devamı)

11.7 Aktif değerler üzerinde mevcut bulunan toplam ipotek veya teminat tutarları:

	31 Aralık 2024	31 Aralık 2023
Menkul değerler cüzdanı	8.650.000	5.332.915
Toplam	8.650.000	5.332.915

Finansal araçların gerçeğe uygun değeri

Gerçeğe uygun değer, bilgili ve istekli taraflar arasında, piyasa koşullarına uygun olarak gerçekleşen işlemlerde, bir varlığın karşılığında el değiştirebileceği veya bir yükümlülüğün karşılanabileceği değerdir.

Şirket, finansal enstrümanların tahmini gerçeğe uygun değerlerini halihazırda mevcut piyasa bilgileri ve uygun değerlendirme yöntemlerini kullanarak belirlemiştir.

Bununla birlikte, piyasa bilgilerini değerlendirip gerçeğe uygun değerleri tahmin edebilmek, yorum ve muhakeme gerektirmektedir. Sonuç olarak burada sunulan tahminler, Şirket'in cari bir piyasa işleminde elde edebileceği miktarların göstergesi olamaz.

Şirket'in 31 Aralık 2024 tarihi itibarıyla gerçeğe uygun değerleriyle gösterilen finansal varlıkların toplamı 216.098.464 TL'dir. Bu tutar bilançodaki Özel Sektör Tahvilleri ve Eurobondlardan oluşmaktadır. (31 Aralık 2023: Yoktur.)

Gerçeğe uygun değer ile ölçüme ilişkin sınıflandırma

TFRS 7 – *Finansal Araçlar: Açıklama* standardı finansal tablolarda gerçeğe uygun değerleri üzerinden ölçülerek gösterilen finansal araçların gerçeğe uygun değerlerinin belirlenmesinde kullanılan verilerin önemini yansıtan bir sıra dahilinde sınıflandırılarak gösterilmesini gerektirmektedir. Bu sınıflandırma esas olarak söz konusu verilerin gözlemlenebilir nitelikte olup olmamasına dayanmaktadır. Gözlemlenebilir nitelikteki veriler, bağımsız kaynaklardan edinilen piyasa verilerinin kullanılması; gözlemlenebilir nitelikte olmayan veriler ise Şirket'in piyasa tahmin ve varsayımlarının kullanılması anlamına gelmektedir. Bu şekilde bir ayırım, genel olarak aşağıdaki sınıflamaları ortaya çıkarmaktadır.

1'inci Seviye: Özdeş varlıklar ya da borçlar için aktif piyasalardaki kayıtlı (düzeltilmemiş) fiyatlar;
2'nci Seviye: 1'inci seviyede yer alan kayıtlı fiyatlar dışında kalan ve varlıklar ya da borçlar açısından doğrudan (fiyatlar aracılığıyla) ya da dolaylı olarak (fiyatlardan türetilmek suretiyle) gözlemlenebilir nitelikteki veriler;
3'üncü Seviye: Varlık ya da borçlara ilişkin olarak gözlemlenebilir piyasa verilerine dayanmayan veriler (gözlemlenebilir nitelikte olmayan veriler).

Sınıflandırma, kullanılabilir olması durumunda gözlemlenebilir nitelikteki piyasa verilerinin kullanılmasını gerektirmektedir.

ZURİCH YAŞAM VE EMEKLİLİK A.Ş.
1 OCAK – 31 ARALIK 2024 HESAP DÖNEMİNE AİT
FİNANSAL TABLOLARA İLİŞKİN AÇIKLAYICI DİPNOTLAR
(Para birimi aksi belirtilmedikçe Türk Lirası ("TL") olarak gösterilmiştir.)

11. Finansal varlıklar (Devamı)

11.7 Aktif değerler üzerinde mevcut bulunan toplam ipotek veya teminat tutarları : (Devamı)

31 Aralık 2024 tarihi itibarıyla, Şirket'in riski hayat poliçesine ait finansal yatırımlar portföyünde vadeye kadar elde tutulacak varlıklar ve satılmaya hazır finansal varlıklar kalemlerinde 614.579.228 TL bulunmaktadır (31 Aralık 2023: 397.459.681 TL).

31 Aralık 2024	Nominal	Maliyet bedeli	Kayıtlı değeri
<i>Borçlanma araçları:</i>			
Eurobond – USD	14.908.000	379.190.032	552.605.723
Eurobond – EUR	1.637.000	30.456.405	61.973.505
Toplam finansal varlıklar	16.545.000	409.646.437	614.579.228

31 Aralık 2023	Nominal	Maliyet bedeli	Kayıtlı değeri
<i>Borçlanma araçları:</i>			
Eurobond – USD	11.970.000	141.114.431	354.891.240
Eurobond – EUR	1.275.000	16.980.340	42.568.441
Toplam finansal varlıklar	13.245.000	158.094.771	397.459.681

Şirket'in riski hayat poliçesine ait finansal yatırımlar portföyünde bulunan vadeli mevduatlar toplamı 31 Aralık 2024 tarihi itibarıyla 4.039.034 TL'dir (31 Aralık 2023: 8.654.936 TL) .Riski hayat sigortalılarına ait finansal yatırımların toplamı 618.618.262 TL'dir (31 Aralık 2023: 406.114.617 TL).

ZURİCH YAŞAM VE EMEKLİLİK A.Ş.
1 OCAK – 31 ARALIK 2024 HESAP DÖNEMİNE AİT
FİNANSAL TABLOLARA İLİŞKİN AÇIKLAYICI DİPNOTLAR
(Para birimi aksi belirtilmedikçe Türk Lirası ("TL") olarak gösterilmiştir.)

12. Alacaklar

12.1 Alacakların, ticari müşterilerden olan alacaklar, ilgili taraflardan olan alacaklar, peşin ödemeler için (gelecek aylara, yıllara ait ödemeler) ve diğerleri biçiminde sınıflanması:

	31 Aralık 2024	31 Aralık 2023
Cari alacaklar		
<u>Sigortacılık faaliyetlerinden alacaklar</u>		
Sigortalılardan alacaklar	75.499.838	61.848.759
Aracılardan alacaklar	(5.781)	(5.781)
Diğer alacaklar	-	24.312
	75.494.057	61.867.290
<u>Reasürans faaliyetlerinden alacaklar</u>		
Reasürans faaliyetlerinden alacaklar	35.917	154.341
	35.917	154.341
<u>İlişkili Taraflardan Alacaklar</u>		
İlişkili Taraflardan Alacaklar	-	358.816
	-	358.816
<u>Sigortalılara krediler (ikrazlar)</u>		
Sigortalılara krediler (ikrazlar)	101.452	-
	101.452	-
<u>Sigortacılık faaliyetlerinden alacaklar karşılığı</u>		
Sigortacılık faaliyetlerinden alacaklar karşılığı	-	(22.735)
	-	(22.735)
Cari olmayan alacaklar		
Rücu ve sovtaj alacakları	595.729	431.928
Rücu ve sovtaj alacaklar karşılığı	(595.729)	(431.928)
Şüpheli diğer alacaklar	540.804	540.804
Şüpheli diğer alacaklar karşılığı	(540.804)	(540.804)
Toplam	75.631.426	62.357.712

ZURİCH YAŞAM VE EMEKLİLİK A.Ş.
1 OCAK – 31 ARALIK 2024 HESAP DÖNEMİNE AİT
FİNANSAL TABLOLARA İLİŞKİN AÇIKLAYICI DİPNOTLAR
(Para birimi aksi belirtilmedikçe Türk Lirası ("TL") olarak gösterilmiştir.)

12. Alacaklar (Devamı)

12.1 Alacakların, ticari müşterilerden olan alacaklar, ilgili taraflardan olan alacaklar, peşin ödemeler için (gelecek aylara, yıllara ait ödemeler) ve diğerleri biçiminde sınıflanması (Devamı):

Kanuni takipteki alacaklar karşılığı hareket tablosu aşağıdaki gibidir:

	31 Aralık 2024	31 Aralık 2023
Dönem başı	972.732	1.084.900
Ek ayrılan karşılık	236.474	(112.168)
Serbest bırakılan karşılık	(72.673)	-
Dönem sonu	1.136.533	972.732

Gelecek aylara ait giderlerin detayı 47 no'lu dipnotta verilmektedir.

31 Aralık 2024 ve 31 Aralık 2023 tarihleri itibarıyla sigortacılık faaliyetlerinden alacakların yaşlandırması aşağıdaki gibidir:

Vadesi gelmemiş/geçmiş alacaklar	31 Aralık 2024	31 Aralık 2023
Vadesi Gelmemiş alacaklar	60.913.487	52.969.940
Vadesini 0-90 gün arası geçmiş	11.696.351	7.926.455
Vadesini 90 gün ve üzeri geçmiş	2.884.219	1.102.501
Toplam	75.494.057	61.998.896

12.2 İşletmenin ortaklar, iştirakler ve bağlı ortaklıklarla olan alacak borç ilişkisi:

	31 Aralık 2024				31 Aralık 2023			
	Alacaklar		Borçlar		Alacaklar		Borçlar	
	Ticari	Ticari olmayan	Ticari	Ticari olmayan	Ticari	Ticari olmayan	Ticari	Ticari olmayan
1) Ortaklar								
Zurich Sigorta A.Ş.	-	-	12.700.324	-	-	-	-	-
Toplam	-	-	12.700.324	-	-	-	-	-

12.3 Alacaklar için alınmış olan ipotek ve diğer teminatların toplam tutarı:

	31 Aralık 2024	31 Aralık 2023
Alınan ipotek senetleri	277.500	277.500
Alınan teminat mektupları	62.223	28.000
Diğer garanti ve kefaletler	3.424.451	520.038
Toplam	3.764.174	825.538

12.4 Yabancı paralarla temsil edilen ve kur garantisi olmayan alacak ve borçlar ile aktifte mevcut yabancı paraların ayrı ayrı tutarları ve TL'ye dönüştürme kurları:

Yabancı para cinsinden alacak ve borçlar 4 (a) ii no'lu dipnotta belirtilmiştir.

13. Türev Finansal Araçlar

Yoktur (31 Aralık 2023: Yoktur).

ZURİCH YAŞAM VE EMEKLİLİK A.Ş.
1 OCAK – 31 ARALIK 2024 HESAP DÖNEMİNE AİT
FİNANSAL TABLOLARA İLİŞKİN AÇIKLAYICI DİPNOTLAR
(Para birimi aksi belirtilmedikçe Türk Lirası (“TL”) olarak gösterilmiştir.)

14. Nakit ve nakit benzerleri

31 Aralık 2024 tarihinde sona eren hesap dönemine ait nakit akış tablosuna esas teşkil eden nakit ve nakit benzerleri 2.12 no’lu dipnotta gösterilmiştir.

Şirket’in 31 Aralık 2024 tarihi itibarıyla T.C. Hazine ve Maliye Bakanlığı lehine blokeli 34.283.715 TL (31 Aralık 2023: 13.395.982 TL) tutarında vadeli mevduatı vardır.

Şirket’in 31 Aralık 2024 tarihi itibarıyla 187.618.733 TL (31 Aralık 2023: 66.472.076 TL) tutarında vadeli mevduatının ortalama yıllık brüt faiz oranları TL % 15,00 - 50,00 ; USD % 0,00 – 0,00 ve Euro %0,25 – 0,25 olup (31 Aralık 2023: TL %38,00-47,5; USD % 3 - 3,25 ve Euro % 2,25 – 3) olup, vade süreleri 3-91 (31 Aralık 2023 3-92) gün arasındadır.

15. Sermaye

15.1 Ortaklara yapılan dağıtımlar, kuruluşun ortaklarla, ortakların kendi iradeleri dahilinde yaptıkları işlemlerin tutarları: Yoktur (31 Aralık 2023: Yoktur).

15.2 Yasal yedekler

Türk Ticaret Kanunu’na göre, yasal yedekler birinci ve ikinci tertip yasal yedekler olmak üzere ikiye ayrılır. Türk Ticaret Kanunu’na göre birinci tertip yasal yedekler, şirketin ödenmiş/çıkarılmış sermayesinin %20’sine ulaşıncaya kadar, kanuni net karın %5’i olarak ayrılır. İkinci tertip yasal yedekler ise ödenmiş/çıkarılmış sermayenin %5’ini aşan dağıtılan karın %10’udur. Türk Ticaret Kanunu’na göre, yasal yedekler ödenmiş/çıkarılmış sermayenin %50’sini geçmediği sürece sadece zararları netleştirmek için kullanılabilir, bunun dışında herhangi bir şekilde kullanılması mümkün değildir.

Yasal yedeklerin dönem içindeki hareketleri aşağıdaki gibidir:

	31 Aralık 2024	31 Aralık 2023
Dönem başı	5.244.235	5.235.078
Geçmiş yıl karından transfer	1.394.342	9.157
Dönem sonu	6.638.577	5.244.235

Finansal varlıkların değerlemesi

Satılmaya hazır finansal varlıkların gerçeğe uygun değerlerindeki değişikliklerden kaynaklanan gerçekleşmemiş kar ve zararlar özsermaye içinde “Finansal Varlıkların Değerlemesi” altında takip edilmektedir. Değer düşüklüğüne uğramış finansal varlıkların değer azalışları gelir tablosunda zarar hesaplarına yansıtılır.

Özel fonlar

Özel fonlar hesabı tanımlanmış fayda planlarına ilişkin yükümlülüklerin (kıdem tazminatları) yeniden değerlendirilmesinden kaynaklanan aktüeryal kayıp/kazanç tutarını içermektedir.

ZURİCH YAŞAM VE EMEKLİLİK A.Ş.
1 OCAK – 31 ARALIK 2024 HESAP DÖNEMİNE AİT
FİNANSAL TABLOLARA İLİŞKİN AÇIKLAYICI DİPNOTLAR
(Para birimi aksi belirtilmedikçe Türk Lirası ("TL") olarak gösterilmiştir.)

15. Sermaye (Devamı)

15.3 Sermaye hareketleri

Şirket ödenmiş sermayesinin cari dönem hareketleri aşağıdaki gibidir:

	31 Aralık 2024	31 Aralık 2023
Dönem başı	27.000.000	27.000.000
Sermaye arttırımı	323.000.000	-
Dönem sonu	350.000.000	27.000.000

31 Aralık 2024 ve 31 Aralık 2023 tarihleri itibarıyla Şirket'in ödenmiş sermayesi, birim nominal değeri 10 TL olan 35.000.000 adet hisseden oluşmaktadır.

Şirket'in sermayesi ile ilgili detay bilgiler 2.13 no'lu dipnotta açıklanmıştır.

15.4 Sermaye yeterliliği

T.C. Hazine ve Maliye Bakanlığı'nın 1 Mart 2009 tarihli ve 27156 numaralı Resmi Gazete'de yayımlanan "Sigorta ve Reasürans ile Emeklilik Şirketlerinin Sermaye Yeterliliklerinin Ölçülmesine ve Değerlendirilmesine İlişkin Yönetmelikte Değişiklik Yapılmasına Dair Yönetmelik" uyarınca 31 Aralık 2024 ve 31 Aralık 2023 tarihleri itibarıyla Şirket'in hesaplanan sermaye yeterlilik sonuçları aşağıdaki tabloda verilmiştir.

	31 Aralık 2024	31 Aralık 2023
Kabul edilen sermaye	364.786.681	62.396.597
Şirket için gerekli özsermaye tutarı	71.007.702	40.625.278
Sermaye yeterliliği sonucu	293.778.979	21.771.319

16. Diğer karşılıklar ve isteğe bağlı katılımın sermaye bileşeni

Özsermaye içerisinde yer alan diğer yedekler ile ilgili bilgi 15 no'lu dipnotta yer almaktadır.

ZURİCH YAŞAM VE EMEKLİLİK A.Ş.
1 OCAK – 31 ARALIK 2024 HESAP DÖNEMİNE AİT
FİNANSAL TABLOLARA İLİŞKİN AÇIKLAYICI DİPNOTLAR
(Para birimi aksi belirtilmedikçe Türk Lirası (“TL”) olarak gösterilmiştir.)

17. Sigorta yükümlülükleri ve reasürans varlıkları

17.1 Şirket’in hayat ve hayat dışı dallar için tesis etmesi gereken teminat tutarları ile varlıklar itibarıyla hayat ve hayat dışı dallara göre tesis edilmiş teminat tutarları:

	31 Aralık 2024	31 Aralık 2023
Hayat dışı dallar için tesis edilmesi gereken teminat tutarı (***)	17.735.537	8.796.855
Hayat dışı dallar için tesis edilen teminat tutarı (*)	8.650.000	3.458.848
Hayat dalları için tesis edilmesi gereken teminat tutarı (**)(***)	665.814.720	487.203.409
Hayat dalları için tesis edilen teminat tutarı (*)	652.541.309	413.442.711

(*) Sigortacılık Kanunu’na istinaden çıkarılan ve 7 Ağustos 2007 tarih ve 26606 sayılı Resmi Gazete’de yayımlanan “Sigorta ve Reasürans ile Emeklilik Şirketlerinin Mali Bünyelerine İlişkin Yönetmeliğin” 4’üncü maddesi gereğince, sigorta şirketleri ile hayat ve ferdi kaza branşında faaliyet gösteren emeklilik şirketlerinin Minimum Garanti Fonu, asgari kuruluş sermaye miktarları toplamının üçte birinden az olamaz. Hayat dışı sigorta branşları için minimum garanti fonu sermaye yeterliliği hesaplama döneminde teminat olarak tesis edilir.

(**) T.C. Hazine ve Maliye Bakanlığının 12 Eylül 2008 tarih ve 2008/39 sayılı sektör duyurusu gereği Hayat Dalı Teminat hesabı yılın ilk ve ikinci altı aylık dönemleri halinde (Haziran ve Aralık) aktüer imzalı olarak hesaplanır ve Müsteşarlığa gönderilir.

(***) “Sigorta ve Reasürans Şirketleri ile Emeklilik Şirketlerinin Mali Bünyelerine İlişkin Yönetmelik”in teminatların tesisi ve serbest bırakılmasını düzenleyen 7’nci maddesi uyarınca sigorta şirketleri ile hayat ve ferdi kaza branşında faaliyet gösteren emeklilik şirketleri teminatlarını, sermaye yeterliliği hesaplama dönemlerini takip eden iki ay içerisinde tesis etmek zorundadır. “Sigorta ve Reasürans ile Emeklilik Şirketlerinin Sermaye Yeterliliklerinin Ölçülmesine ve Değerlendirilmesine İlişkin Yönetmelik” uyarınca şirketler sermaye yeterliliği tablosunu Haziran ve Aralık dönemleri olmak üzere yılda iki defa hazırlar ve 2 ay içinde T.C. Hazine ve Maliye Bakanlığı’na gönderirler.

31 Aralık 2024 tarihi itibarıyla hayat dışı dallar için 9.085.537 TL, hayat dalları için 13.273.411 TL teminat açığı bulunmaktadır. Şubat 2025 dönemi itibarıyla ilgili teminat açıkları kapatılacaktır.

17.2 Şirket’in hayat poliçe adetleri ile dönem içinde giren, ayrılan hayat ve mevcut hayat sigortalıların adet ve matematik karşılıkları (yatırım riski hayat sigortası poliçe sahiplerine ait poliçeler için ayrılan karşılık dahil):

	1 Ocak- 31 Aralık 2024	
	Adet	Matematik Karşılık (Brüt) TL
Dönem başı	32.410	413.985.711
Giriş	36.477	160.609.830
Çıkış	(57.458)	(12.877.191)
Dönem sonu	11.429	561.718.350

	1 Ocak- 31 Aralık 2023	
	Adet	Matematik Karşılık (Brüt) TL
Dönem başı	54.453	221.687.801
Giriş	48.352	193.195.278
Çıkış	(70.395)	(897.368)
Dönem sonu	32.410	413.985.711

17.3 Hayat dışı sigortalara dallar itibarıyla verilen sigorta teminatı tutarı: 4 no’lu dipnotta açıklanmıştır.

17.4 Şirket’in kurduğu emeklilik yatırım fonları ve birim fiyatları: 31 Aralık 2024 tarihi itibarıyla fon izahname onayları alınmadığı ve pay ihracı yapılmadığı için fon fiyatları oluşmamıştır.

17.5 Portföydeki katılım belgeleri ve dolaşımdaki katılım belgeleri adet ve tutarları: Yoktur.

ZURİCH YAŞAM VE EMEKLİLİK A.Ş.
1 OCAK – 31 ARALIK 2024 HESAP DÖNEMİNE AİT
FİNANSAL TABLOLARA İLİŞKİN AÇIKLAYICI DİPNOTLAR
(Para birimi aksi belirtilmedikçe Türk Lirası ("TL") olarak gösterilmiştir.)

17. Sigorta yükümlülükleri ve reasürans varlıkları (Devamı)

- 17.6 Dönem içinde giren, ayrılan, iptal edilen ve mevcut bireysel emeklilik ve grup emeklilik katılımcılarının adetçe portföy tutarları:** Yoktur.
- 17.7 Kar paylı hayat sigortalarında kar payının hesaplanmasında kullanılan değerlendirme yöntemleri:** Şirket, riski hayat poliçesi sahiplerine ait finansal varlıkları vadeye kadar elde tutulacak varlıklar ve satılmaya hazır değerler finansal olarak sınıflamıştır.
- 17.8 Dönem içinde yeni giren bireysel emeklilik katılımcılarının adet ile brüt ve net katılım paylarının bireysel ve kurumsal olarak dağılımları:** Yoktur.
- 17.9 Dönem içinde başka şirketten gelen bireysel emeklilik katılımcılarının adet ile brüt ve net katılım paylarının bireysel ve kurumsal olarak dağılımları:** Yoktur.
- 17.10 Dönem içinde Şirket'in hayat portföyünden bireysel emekliliğe geçen bireysel emeklilik katılımcılarının adet ile brüt ve net katılım paylarının bireysel ve kurumsal olarak dağılımları:** Yoktur.
- 17.11 Dönem içinde Şirket'in portföyünden ayrılan başka şirkete geçen veya başka şirkete geçmeyen her ikisi birlikte bireysel emeklilik katılımcılarının adet ile brüt ve net katılım paylarının bireysel ve kurumsal olarak dağılımları:** Yoktur.
- 17.12 Dönem içinde yeni giren hayat sigortalıların adet ile brüt ve net prim tutarları, ferdi ve grup olarak dağılımları:**

			1 Ocak- 31 Aralık 2024
	Dönem İçinde Giren Sigortalı Adedi	Brüt Prim	Net Prim
Ferdi	313	6.869.395	4.376.054
Grup	156.752	153.857.424	80.320.008
Toplam	157.065	160.726.819	84.696.062

			1 Ocak- 31 Aralık 2023
	Dönem İçinde Giren Sigortalı Adedi	Brüt Prim	Net Prim
Ferdi	598	66.966.132	58.205.122
Grup	52.021	103.379.496	48.000.052
Toplam	52.619	170.345.628	106.205.174

- 17.13 Dönem içinde portföyden ayrılan hayat sigortalıların adet ile brüt ve net prim tutarları, matematik karşılıklarının tutarlarının ferdi ve grup olarak dağılımları:**

			1 Ocak- 31 Aralık 2024
	Dönem İçinde Ayrılan Sigortalı Adedi		Matematik Karşılığı
Ferdi		1.327	12.687.152
Grup		56.131	190.039
Toplam		57.458	12.877.191

ZURİCH YAŞAM VE EMEKLİLİK A.Ş.
1 OCAK – 31 ARALIK 2024 HESAP DÖNEMİNE AİT
FİNANSAL TABLOLARA İLİŞKİN AÇIKLAYICI DİPNOTLAR
(Para birimi aksi belirtilmedikçe Türk Lirası ("TL") olarak gösterilmiştir.)

17. Sigorta yükümlülükleri ve reasürans varlıkları (Devamı)

17.13 Dönem içinde portföyden ayrılan hayat sigortalıların adet ile brüt ve net prim tutarları, matematik karşılıklarının tutarlarının ferdi ve grup olarak dağılımları (Devamı):

	Dönem İçinde Ayrılan Sigortalı Adedi	1 Ocak- 31 Aralık 2023 Matematik Karşılığı
Ferdi	705	893.446
Grup	69.690	3.922
Toplam	70.395	897.368

17.14 Dönem içinde hayat sigortalılarına kar payı dağıtım oranı:

	31 Aralık 2024	31 Aralık 2023
TL	54,95%	36,40%
EUR	0,34%	1,44%
ABD Doları	7,84%	2,25%

17.15 Sigorta sözleşmelerinden kaynaklanan tutarlar:

	31 Aralık 2024	31 Aralık 2023
<u>Brüt sigortacılık teknik karşılıkları</u>		
Kazanılmamış primler karşılığı	72.959.079	48.832.324
Muallak hasar ve tazminat karşılığı	58.963.929	26.621.327
Aktüeryal matematik karşılığı	558.456.854	411.890.521
Hayat kar payı karşılığı	3.261.496	2.095.190
Dengeleme karşılığı	4.714.924	1.990.859
Toplam	698.356.282	491.430.221
<u>Sigortacılık teknik karşılıklarında reasürör payları</u>		
Kazanılmamış primler karşılığı (Not 10)	(43.347.581)	(28.408.738)
Muallak hasar ve tazminat karşılığı (Not 10)	(16.969.989)	(2.826.008)
Hayat matematik karşılığı	(1.482.818)	(1.367.572)
Hayat kar payı karşılığı	-	-
Dengeleme karşılığı	(2.458.163)	(937.798)
Toplam	(64.258.551)	(33.540.116)
<u>Net sigortacılık teknik karşılıkları</u>		
Kazanılmamış primler karşılığı	29.611.498	20.423.586
Muallak hasar ve tazminat karşılığı	41.993.940	23.795.318
Hayat matematik karşılığı	556.974.036	410.522.949
Hayat kar payı karşılığı	3.261.496	2.095.190
Dengeleme karşılığı	2.256.761	1.053.061
Toplam	634.097.731	457.890.104

ZURİCH YAŞAM VE EMEKLİLİK A.Ş.
1 OCAK – 31 ARALIK 2024 HESAP DÖNEMİNE AİT
FİNANSAL TABLOLARA İLİŞKİN AÇIKLAYICI DİPNOTLAR
(Para birimi aksi belirtilmedikçe Türk Lirası ("TL") olarak gösterilmiştir.)

17. Sigorta yükümlülükleri ve reasürans varlıkları (Devamı)

17.15 Sigorta sözleşmelerinden kaynaklanan tutarlar (Devamı):

Muallak hasar karşılığının hareket tablosu

	1 Ocak - 31 Aralık 2024			1 Ocak -31 Aralık 2023		
	Brüt	Reasürör payı	Net	Brüt	Reasürör payı	Net
Dönem başı	26.621.327	(2.826.009)	23.795.318	25.955.076	(3.123.607)	22.831.469
Ödenen hasar	(71.707.840)	33.601.263	(38.106.577)	(42.868.595)	12.478.372	(30.390.223)
Cari dönem muallak hasarlar	104.050.442	(47.745.243)	56.305.199	43.534.846	(12.180.774)	31.354.072
Dönem sonu	58.963.929	(16.969.989)	41.993.940	26.621.327	(2.826.009)	23.795.318

	1 Ocak - 31 Aralık 2024			1 Ocak -31 Aralık 2023		
	Brüt	Reasürör payı	Net	Brüt	Reasürör payı	Net
Gerçekleşmiş ve rapor edilmiş hasarlar	49.477.762	(14.552.831)	34.924.931	23.721.477	(2.439.102)	21.282.375
Gerçekleşmiş ancak rapor edilmemiş hasarlar	9.486.167	(2.417.158)	7.069.009	2.899.850	(386.907)	2.512.943
Dönem sonu	58.963.929	(16.969.989)	41.993.940	26.621.327	(2.826.009)	23.795.318

Kazanılmamış primler karşılığının hareket tablosu

	1 Ocak - 31 Aralık 2024			1 Ocak - 31 Aralık 2023		
	Brüt	Reasürans payı	Net	Brüt	Reasürans payı	Net
Dönem başı	48.832.324	(28.408.738)	20.423.586	36.344.676	(17.713.542)	18.631.134
-Cari dönem kazanılmamış primler karşılığı	72.959.079	(43.347.581)	29.611.498	48.832.324	(28.408.738)	20.423.586
-Geçmiş yıllar kazanılmamış primler karşılığı	(48.832.324)	28.408.738	(20.423.586)	(36.344.676)	17.713.542	(18.631.134)
Dönem sonu	72.959.079	(43.347.581)	29.611.498	48.832.324	(28.408.738)	20.423.586

Dengeleme karşılığı

	1 Ocak - 31 Aralık 2024			1 Ocak - 31 Aralık 2023		
	Brüt	Reasürans payı	Net	Brüt	Reasürans payı	Net
Dönem başı	1.990.482	(937.798)	1.052.684	4.132.544	(930.173)	3.202.371
Dönem içi ayrılan karşılık	2.724.066	(1.520.365)	1.203.701	(2.142.062)	(7.625)	(2.149.687)
Dönem sonu	4.714.548	(2.458.163)	2.256.385	1.990.482	(937.798)	1.052.684

31 Aralık 2024 ve 31 Aralık 2023 tarihleri itibarıyla yabancı para ile ifade edilen net teknik karşılıklar 4 (a) ii no'lu dipnotta belirtilmiştir.

ZURİCH YAŞAM VE EMEKLİLİK A.Ş.
1 OCAK – 31 ARALIK 2024 HESAP DÖNEMİNE AİT
FİNANSAL TABLOLARA İLİŞKİN AÇIKLAYICI DİPNOTLAR
(Para birimi aksi belirtilmedikçe Türk Lirası (“TL”) olarak gösterilmiştir.)

17. Sigorta yükümlülükleri ve reasürans varlıkları (Devamı)

17.15 Sigorta sözleşmelerinden kaynaklanan tutarlar (Devamı):

Şirket’in 31 Aralık 2024 tarihi itibarıyla hasar gelişim tablosu nihai hasar maliyet tahminleri ile aşağıdaki gibidir:

İhbar Yılı	Kaza yılı								Toplam
	31 Aralık 2017 ve öncesi	1 Ocak 2018 -31 Aralık 2018	1 Ocak 2019 -31 Aralık 2019	1 Ocak 2020 -31 Aralık 2020	1 Ocak 2021 -31 Aralık 2021	1 Ocak 2022 -31 Aralık 2022	1 Ocak 2023 -31 Aralık 2023	1 Ocak 2024 -31 Aralık 2024	
Kaza yılında	499.462	126.684	1.499.396	2.452.117	1.325.511	1.450.234	2.859.649	16.672.223	26.885.276
1 yıl sonra	1.463.818	-	609.321	441.256	286.687	683.993	477.195	-	3.962.270
2 yıl sonra	8.568	-	1.803.491	-	-	745.105	-	-	2.557.164
3 yıl sonra	1.104.461	-	-	-	-	-	-	-	1.104.461
4 yıl sonra	-	-	-	336.271	-	-	-	-	336.271
5 yıl sonra	-	-	-	-	-	-	-	-	-
6 yıl sonra	-	-	-	-	-	-	-	-	-
7 yıl sonra	-	-	-	-	-	-	-	-	-
10 yıl sonra	79.489	-	-	-	-	-	-	-	79.489
Hasar gelişim tablosuna istinaden toplam muallak hasar	3.155.798	126.684	3.912.208	3.229.644	1.612.198	2.879.332	3.336.844	16.672.223	34.924.931
Gerçekleşmiş ancak rapor edilmemiş hasarlar								7.069.009	7.069.009
31 Aralık 2024 tarihi itibarıyla toplam muallak hasar ve tazminat karşılığı								23.741.232	41.993.940

ZURİCH YAŞAM VE EMEKLİLİK A.Ş.
1 OCAK – 31 ARALIK 2024 HESAP DÖNEMİNE AİT
FİNANSAL TABLOLARA İLİŞKİN AÇIKLAYICI DİPNOTLAR
(Para birimi aksi belirtilmedikçe Türk Lirası (“TL”) olarak gösterilmiştir.)

17. Sigorta yükümlülükleri ve reasürans varlıkları (Devamı)

17.15 Sigorta sözleşmelerinden kaynaklanan tutarlar (Devamı):

Şirket’in 31 Aralık 2023 tarihi itibarıyla hasar gelişim tablosu nihai hasar maliyet tahminleri ile aşağıdaki gibidir:

İhbar Yılı									Kaza yılı
	31 Aralık 2016 ve öncesi	1 Ocak 2017 -31 Aralık 2017	1 Ocak 2018 -31 Aralık 2018	1 Ocak 2019 -31 Aralık 2019	1 Ocak 2020 -31 Aralık 2020	1 Ocak 2021 -31 Aralık 2021	1 Ocak 2022 -31 Aralık 2022	1 Ocak 2023 -31 Aralık 2023	Toplam
Kaza yılında	370.451	127.041	278.847	1.367.949	2.464.294	2.204.541	1.527.044	6.379.721	14.719.888
1 yıl sonra	805.735	44.427	970.357	609.321	558.335	175.805	652.389	-	3.816.369
2 yıl sonra	7.679	-	49.128	1.510.421	-	-	-	-	1.567.228
3 yıl sonra	-	917.978	190.330	-	-	-	-	-	1.108.308
4 yıl sonra	-	-	-	-	-	-	-	-	-
5 yıl sonra	-	-	-	-	-	-	-	-	-
6 yıl sonra	-	-	-	-	-	-	-	-	-
7 yıl sonra	-	-	-	-	-	-	-	-	-
10 yıl sonra	70.582	-	-	-	-	-	-	-	70.582
Hasar gelişim tablosuna istinaden toplam muallak hasar	1.254.447	1.089.446	1.488.662	3.487.691	3.022.629	2.380.346	2.179.433	6.379.721	21.282.375
Gerçekleşmiş ancak rapor edilmemiş hasarlar								2.512.943	2.512.943
31 Aralık 2023 tarihi itibarıyla toplam muallak hasar ve tazminat karşılığı								8.892.664	23.795.318

ZURİCH YAŞAM VE EMEKLİLİK A.Ş.
1 OCAK – 31 ARALIK 2024 HESAP DÖNEMİNE AİT
FİNANSAL TABLOLARA İLİŞKİN AÇIKLAYICI DİPNOTLAR
(Para birimi aksi belirtilmedikçe Türk Lirası (“TL”) olarak gösterilmiştir.)

18. Yatırım anlaşması yükümlülükleri

Yoktur.

19. Ticari ve diğer borçlar, ertelenmiş gelirler

Şirket’in 31 Aralık 2024 ve 31 Aralık 2023 tarihleri itibarıyla sigortacılık ve reasürans faaliyetlerinden borçları aşağıdaki gibidir:

	31 Aralık 2024	31 Aralık 2023
<u>Sigortacılık faaliyetlerinden borçlar</u>	2.824.412	2.566.435
Sigortalılara/Aracılara borçlar	2.824.412	2.566.435
<u>Reasürans faaliyetlerinden borçlar</u>	22.563.418	19.401.756
Reasürans şirketlerine borçlar	22.563.418	19.401.756
<u>Ödenecek vergi ve benzeri diğer yükümlülükler</u>	9.551.035	12.937.346
Ödenecek vergi ve fonlar	4.715.815	626.309
Ödenecek sosyal güvenlik kesintileri	1.148.769	355.256
Dönem karı ve diğer yasal yükümlülük karşılıkları	3.686.451	11.955.781
Toplam	34.938.865	34.905.537

31 Aralık 2024 ve 31 Aralık 2023 tarihleri itibarıyla yabancı para ile ifade edilen ticari ve diğer borçlar 4 (a) ii no’lu dipnotta belirtilmiştir.

Şirket’in bilanço tarihi itibarıyla gelecek aylara ait gelirlerinin tamamı ertelenmiş komisyon gelirlerinden oluşmaktadır.

	31 Aralık 2024	31 Aralık 2023
Ertelenmiş komisyon gelirleri	14.429.426	8.961.515
Toplam	14.429.426	8.961.515

20. Finansal borçlar

KGK tarafından TFRS 16 “Kiralamalar” Standardı 16 Nisan 2018 tarihinde yayınlanmıştır ve 1 Ocak 2019 tarihi itibarıyla uygulanmaya başlamıştır. Bu standart kapsamında Şirketin kiralamalara ilişkin yükümlülükleri de Diğer Finansal Borçlar (Yükümlülükler) altında gösterilmeye başlanmıştır.

Şirket’in 31 Aralık 2024 itibarıyla kiralama yükümlülüğü 3.810.015 TL’dir (31 Aralık 2023: 202.957).

ZURİCH YAŞAM VE EMEKLİLİK A.Ş.
1 OCAK – 31 ARALIK 2024 HESAP DÖNEMİNE AİT
FİNANSAL TABLOLARA İLİŞKİN AÇIKLAYICI DİPNOTLAR
(Para birimi aksi belirtilmedikçe Türk Lirası (“TL”) olarak gösterilmiştir.)

21. Ertelenmiş gelir vergisi

Şirket 31 Aralık 2024 tarihi itibarıyla, finansal tabloları ile Vergi Usul Kanunu'na göre hazırlanan finansal tabloları arasındaki farklı değerlendirmelerin sonucunda ortaya çıkan geçici farklar üzerinden 9.006.284 TL (31 Aralık 2023 1.088.939 TL) ertelenmiş gelir varlığı hesaplamıştır.

Ertelenen vergi varlığının hareket tablosu aşağıdaki gibidir:

	1 Ocak- 31 Aralık 2024	1 Ocak- 31 Aralık 2023
Dönem başı	1.088.939	706.095
Özsermayeye yansıtılan ertelenmiş vergi etkisi	(693.519)	174.634
Ertelenen vergi geliri/(gideri)	8.610.864	208.210
Dönem sonu	9.006.284	1.088.939

	Kümülatif geçici farklar 31 Aralık 2024	Ertelenen vergi varlıkları/ (yükümlülükleri) 31 Aralık 2024	Kümülatif geçici farklar 31 Aralık 2023	Ertelenen vergi varlıkları/ (yükümlülükleri) 31 Aralık 2023
Ertelenen vergi varlıkları / (yükümlülükleri)				
İzin karşılığı	575.773	172.732	741.699	222.510
Menkul kıymet değerlemesi	(869.043)	(260.713)	-	-
Gider karşılıkları	814.200	244.260	-	-
Kıdem tazminatı karşılığı	1.788.047	536.414	1.968.996	590.699
Menkul kıymet değer düşüş karşılığı	16.021	4.806	16.021	4.806
Sabit kıymet değerleme farkları	21.496.325	6.448.898	(922.097)	(276.629)
Personel ikramiye karşılığı	4.565.392	1.369.618	1.787.851	536.355
Dengeleme karşılıkları	1.203.701	361.110	-	-
Kullanım hakkı varlıkları	430.530	129.159	37.326	11.198
Toplam ertelenen vergi varlığı		9.006.284		1.088.939

Vergi oranı değişikliğinin yürürlüğe girmesi nedeniyle, 31 Aralık 2024 tarihli finansal tablolarda dönem vergisi hesaplamalarında vergi oranı %30 olarak kullanılmıştır (31 Aralık 2023 %30).

22. Emeklilik sosyal yardım yükümlülükleri

Türk İş Kanunu'na göre, Şirket bir senesini doldurmuş olan ve Şirket'le ilişkisi kesilen veya emekli olan, hizmet yılını dolduran ve emekliliğini kazanan askere çağrılan veya vefat eden personeli için kıdem tazminatı ödemekle yükümlüdür. Ödenecek tazminat her hizmet yılı için bir aylık maaş tutarı kadardır ve bu miktar 31 Aralık 2024 tarihi itibarıyla 41.828 TL ile sınırlandırılmıştır (31 Aralık 2023: 23.490 TL). Şirket, 31 Aralık 2024 tarihi itibarıyla ilgili yükümlülüğünü TMS 19'a göre hesaplamış ve 1.788.047 TL (31 Aralık 2023: 1.968.996 TL) tutarındaki kıdem tazminatı yükümlülüğünü kayıtlarına almıştır.

Kıdem tazminatı karşılığı, çalışanların emekliliği halinde ödenmesi gereken muhtemel yükümlülüğün bugünkü değeri hesaplanarak ayrılır. Buna bağlı olarak, 31 Aralık 2024 ve 31 Aralık 2023 tarihleri itibarıyla yükümlülüğü hesaplamak için kullanılan aktüer varsayımları aşağıdaki gibidir:

	31 Aralık 2024	31 Aralık 2023
İskonto oranı	3,00%	3,05%
Tahmin edilen maaş artış oranı	20%	12,44%

ZURİCH YAŞAM VE EMEKLİLİK A.Ş.
1 OCAK – 31 ARALIK 2024 HESAP DÖNEMİNE AİT
FİNANSAL TABLOLARA İLİŞKİN AÇIKLAYICI DİPNOTLAR
(Para birimi aksi belirtilmedikçe Türk Lirası (“TL”) olarak gösterilmiştir.)

22. Emeklilik sosyal yardım yükümlülükleri (Devamı)

31 Aralık 2024 ve 31 Aralık 2023 tarihlerinde sona eren hesap dönemleri için kıdem tazminatı karşılığının hareketi aşağıdaki gibidir:

	1 Ocak- 31 Aralık 2024	1 Ocak- 31 Aralık 2023
Dönem başı	1.968.996	1.760.906
Dönem içinde ödenen	(1.389.285)	(1.189.785)
Aktieryal kayıp/(kazanç)	534.657	2.574.026
Cari dönemde ayrılan karşılık tutarı	673.679	(1.176.151)
Dönem sonu	1.788.047	1.968.996

31 Aralık 2024 ve 2023 tarihlerinde sona eren hesap dönemleri için izin karşılığının hareketi aşağıdaki gibidir:

	1 Ocak- 31 Aralık 2024	1 Ocak- 31 Aralık 2023
Dönem başı	741.699	545.093
Dönem gideri	(165.926)	196.606
	575.773	741.699

23. Diğer yükümlülükler ve masraf karşılıkları

23.1 Personel sosyal güvencesiyle ilgili karşılıklar ve diğerleri:

Yoktur (31 Aralık 2023: Bulunmamaktadır).

23.2 Diğer karşılıklar

	31 Aralık 2024	31 Aralık 2023
Acente tahakkuk eden komisyon rezervi	8.207.179	4.216.348
Personel jestiyon avansı	4.565.392	1.787.851
Diğer karşılıklar	814.200	-
	13.586.771	6.004.199

24. Net sigorta prim geliri

Şirket'in 31 Aralık 2024 ve 2023 tarihlerinde sona eren hesap dönemlerine ait yazılan net sigorta primlerinin detayı aşağıdaki gibidir:

	1 Ocak- 31 Aralık 2024			1 Ocak- 31 Aralık 2023		
	Brüt	Reasürans payı	Net	Brüt	Reasürans payı	Net
Kaza	802.080	(80.728)	721.352	648.133	(43.055)	605.078
Hayat	233.336.686	(85.506.797)	147.829.889	170.345.628	(64.140.454)	106.205.174
Toplam prim geliri	234.138.766	(85.587.525)	148.551.241	170.993.761	(64.183.509)	106.810.252

25. Aidat (ücret) gelirleri

Yoktur (31 Aralık 2023: Bulunmamaktadır).

ZURİCH YAŞAM VE EMEKLİLİK A.Ş.
1 OCAK – 31 ARALIK 2024 HESAP DÖNEMİNE AİT
FİNANSAL TABLOLARA İLİŞKİN AÇIKLAYICI DİPNOTLAR
(Para birimi aksi belirtilmedikçe Türk Lirası (“TL”) olarak gösterilmiştir.)

26. Yatırım gelirleri ve giderleri

Şirket’in 31 Aralık 2024 ve 2023 tarihlerinde sona eren hesap dönemlerine ait yatırım gelirlerinin detayı aşağıdaki gibidir:

	1 Ocak- 31 Aralık 2024	1 Ocak- 31 Aralık 2023
<u>Finansal Yatırımlardan Elde Edilen Gelirler</u>		
Satılmaya hazır finansal varlıklar	-	-
Alım satım amaçlı finansal varlıklar	-	-
Vadeye kadar elde tutulacak finansal varlıklar	46.690.349	16.389.947
Vadeli mevduat faiz gelirleri	40.288.112	9.219.824
Finansal Yatırımlardan Elde Edilen Gelirler Toplamı	86.978.461	25.609.771
<u>Finansal Yatırımların Nakite Çevr. Elde Edilen Gelirler</u>		
Satılmaya hazır finansal varlıklar	-	-
Alım satım amaçlı finansal varlıklar	-	-
Finansal Yatırımların Nakite Çevr. Elde Edilen Gelirler Toplamı	-	-
<u>Finansal Yatırımların Değerlendirilmesi</u>		
Satılmaya hazır finansal varlıklar	10.484.225	1.022.068
Alım satım amaçlı finansal varlıklar	-	-
Vadeye kadar elde tutulacak finansal varlıklar	-	-
Vadeli mevduat	-	-
Finansal Yatırımların Değerlendirileme Toplamı	10.484.225	1.022.068
<u>Kambiyo Karları</u>		
Döviz mevduatı kur farkı karı	5.463.461	15.516.345
Cari işlemler kur farkı karı	12.203.814	18.232.548
Eurobond kur farkı	436.937	-
Diğer kambiyo karları	-	-
Kambiyo Karları Toplamı	18.104.212	33.748.893
<u>Hayat Teknik Bölümünden Aktarılan Yatırım Gelirleri</u>		
Hayat Teknik Bölümünden Aktarılan Yatırım Gelirleri	54.367	148.233
Hayat Teknik Bölümünden Aktarılan Yatırım Gelirleri	54.367	148.233
Toplam	115.621.265	60.528.965

ZURİCH YAŞAM VE EMEKLİLİK A.Ş.
1 OCAK – 31 ARALIK 2024 HESAP DÖNEMİNE AİT
FİNANSAL TABLOLARA İLİŞKİN AÇIKLAYICI DİPNOTLAR
(Para birimi aksi belirtilmedikçe Türk Lirası (“TL”) olarak gösterilmiştir.)

26. Yatırım gelirleri ve giderleri (Devamı)

	1 Ocak- 31 Aralık 2024	1 Ocak- 31 Aralık 2023
<u>Yatırımlar Değer Azalışları</u>		
Hisse Senedi Değer Azalışı Karşılığı	-	-
Yatırımlar Değer Azalışları Toplamı	-	-
<u>Yatırım Yönetim Giderleri</u>		
Yatırım Yönetim Giderleri	(2.257.535)	(75.517)
Yatırım Yönetim Giderleri	(2.257.535)	(75.517)
<u>Amortisman Giderleri</u>		
Amortisman Giderleri	(1.835.932)	(1.043.042)
Amortisman Giderleri Toplamı	(1.835.932)	(1.043.042)
<u>Yatırımların Nakde Çevrilmesi Sonucu Oluşan Zararlar</u>		
Hisse Senedi Satış Zararı	-	-
Sabit Varlık Satış Zararı	-	-
Yatırımların Nakde Çevrilmesi Sonucu Oluşan Zararlar Toplamı	-	-
<u>Kambiyo Zararları</u>		
Cari işlemler kur farkı zararı	(5.987.950)	(5.554.324)
Diğer kambiyo zararı	-	-
Yabancı para satış zararı	-	-
Döviz mevduatı kur farkı zararı	(834.949)	(1.548.737)
Kambiyo Zararları Toplamı	(6.822.899)	(7.103.061)
<u>Hayat Dışı Teknik Bölüme Aktarılan Yatırım Gelirleri</u>		
Devlet Tahvili Gelirleri	-	-
Repo Gelirleri	-	-
Vadeli Mevduat Gelirleri	-	-
Hisse senedi satış karı-zararları	-	-
Özel Sektör Bonoları	-	-
Gayrimenkullerden Elde Edilen Gelirler	-	-
Temettü Gelirleri	-	-
Hayat Dışı Teknik Bölüme Aktarılan Yatırım Gelirleri Toplamı	-	-
Toplam	(10.916.366)	(8.221.620)

27. Finansal varlıkların net tahakkuk gelirleri

Şirket, vadeye kadar elde tutulacak finansal varlıklarda hisse senetlerini, devlet tahvillerini, eurobondlarını takip etmekte olup ilgili finansal varlıklar hakkındaki net tahakkuk gelirleri aşağıdaki gibidir.

	1 Ocak- 31 Aralık 2024	1 Ocak- 31 Aralık 2023
Satılmaya hazır devlet tahvilleri	-	-
Satılmaya hazır özel sektör bonoları	2.479.460	-
Diğer finansal varlıklar	8.004.765	1.022.068
Toplam	10.484.225	1.022.068

ZURİCH YAŞAM VE EMEKLİLİK A.Ş.
1 OCAK – 31 ARALIK 2024 HESAP DÖNEMİNE AİT
FİNANSAL TABLOLARA İLİŞKİN AÇIKLAYICI DİPNOTLAR
(Para birimi aksi belirtilmedikçe Türk Lirası (“TL”) olarak gösterilmiştir.)

28. Gerçeğe uygun değer farkı gelir tablosuna yansıtılan aktifler

31 Aralık 2024 tarihinde sona eren hesap dönemine ait Şirket’in alım satım amaçlı finansal varlıkları bulunmamaktadır. (31 Aralık 2023: Yoktur).

29. Sigorta hak ve talepleri

17 no’lu sigorta yükümlülükleri ve reasürans varlıkları dipnotunda açıklanmıştır.

30. Yatırım anlaşması hakları

Yoktur (31 Aralık 2023: Bulunmamaktadır).

31. Zaruri diğer giderler

	1 Ocak- 31 Aralık 2024	1 Ocak- 31 Aralık 2023
Hayat dışı teknik bölüm altında sınıflandırılan faaliyet giderleri	(628.126)	(309.384)
Hayat teknik bölüm altında sınıflandırılan faaliyet giderleri	(122.019.877)	(36.779.943)
Teknik olmayan bölüm altında sınıflandırılan faaliyet gideri	(1.835.932)	(1.043.042)
Toplam	(124.483.935)	(38.132.369)

32. Gider çeşitleri

	1 Ocak- 31 Aralık 2024	1 Ocak- 31 Aralık 2023
Personel giderleri	(60.400.646)	(23.280.897)
Net komisyon gideri	(1.782.918)	12.990.594
Genel yönetim giderleri	(14.400.538)	(4.245.297)
Pazarlama ve satış gideri	(84.138)	(49.023)
Dışarıdan sağlanan fayda ve hizmet giderleri	(26.756.735)	(2.395.871)
Diğer	(19.223.029)	(20.108.833)
Toplam	(122.648.004)	(37.089.327)

33. Çalışanlara sağlanan fayda giderleri

	1 Ocak- 31 Aralık 2024	1 Ocak- 31 Aralık 2023
Maaşlar	(43.141.477)	(15.371.425)
Kıdem tazminat ödemesi	(1.389.285)	(1.189.785)
Sosyal yardımlar	(2.438.511)	(1.525.159)
Diğer	(13.431.373)	(5.194.528)
Toplam	(60.400.646)	(23.280.897)

ZURİCH YAŞAM VE EMEKLİLİK A.Ş.
1 OCAK – 31 ARALIK 2024 HESAP DÖNEMİNE AİT
FİNANSAL TABLOLARA İLİŞKİN AÇIKLAYICI DİPNOTLAR
(Para birimi aksi belirtilmedikçe Türk Lirası (“TL”) olarak gösterilmiştir.)

34. Finansal maliyetler

34.1 Dönemin tüm finansman giderleri: 31 Aralık 2024 tarihi itibarıyla 1.707.650 TL finansman gideri bulunmaktadır.

34.1.1 Üretim maliyetine verilenler: Yoktur.

34.1.2 Sabit varlıkların maliyetine verilenler: Yoktur.

34.1.3 Doğrudan gider yazılanlar: Yoktur.

34.2 Dönemin finansman giderlerinden ortaklar, bağlı ortaklık ve iştiraklerle ilgili kısmı (Toplam tutar içindeki payları %20’yi aşanlar ayrıca gösterilecektir.): Yoktur.

34.3 Ortaklar, bağlı ortaklık ve iştiraklerle yapılan satış ve alışlar (Toplam tutar içindeki payları %20’yi aşanlar ayrıca gösterilecektir.): Yoktur.

34.4 Ortaklar bağlı ortaklık ve iştiraklerden alınan ve bunlara ödenen faiz, kira ve benzerleri (Toplam tutar içindeki payları %20’yi aşanlar ayrıca gösterilecektir.):

	1 Ocak -31 Aralık 2024		1 Ocak -31 Aralık 2023	
	Kira	Diğer gelir/Gider	Kira	Diğer gelir/Gider
Zurich Sigorta A.Ş.	2.951.802	7.891.476	-	-
Toplam	2.951.802	7.891.476	-	-

35. Gelir Vergileri

Şirket, Türkiye’de yürürlükte bulunan vergi mevzuatı ve uygulamalarına tabidir.

Türkiye’de kurumlar vergisi oranı %25’tir. Kurumlar vergisi oranı kurumların ticari kazancına vergi yasaları gereğince indirimi kabul edilmeyen giderlerin ilave edilmesi, vergi yasalarında yer alan istisna ve indirimlerin indirilmesi sonucu bulunacak safi kurum kazancına uygulanır. Kar dağıtılmadığı takdirde başka bir vergi ödenmemektedir.

15 Nisan 2020 tarih 7394 sayılı kanunun 25. maddesi ile 5520 sayılı Kanunun “Kurumlar vergisi ve geçici vergi oranı” başlıklı 32. maddesinin birinci fıkrasında yapılan değişiklikle; bankalar, finansal kiralama, faktoring, finansman ve tasarruf finansman şirketleri, elektronik ödeme ve para kuruluşları, yetkili döviz müesseseleri, varlık yönetim şirketleri, sermaye piyasası kurumları ile sigorta ve reasürans şirketleri ve emeklilik şirketlerinin kurum kazançları üzerinden kurumlar vergisi oranının %25 olarak uygulanması hükme bağlanmıştır. Ancak 7456 sayılı kanun ile sigorta şirketlerinde kurumlar vergisi oranının %30 olarak uygulanması karara bağlanmıştır.

Kurumlar Vergisi Kanunu’na göre beyanname üzerinde gösterilen mali zararlar 5 yılı aşmamak kaydıyla dönemin kurumlar vergisi matrahından indirilebilir. Beyanlar ve ilgili muhasebe kayıtları vergi dairesince beş yıl içerisinde incelenebilmekte ve vergi hesapları revize edilebilmektedir. Türkiye’de mukim anonim şirketlerden, kurumlar vergisi ve gelir vergisinden sorumlu olmayanlar ve muaf tutulanlar haricindekilere yapılanlarla Türkiye’de mukim olan ve olmayan gerçek kişilere ve Türkiye’de mukim olmayan tüzel kişilere yapılan temettü ödemeleri %15 gelir vergisine tabidir.

Türkiye’de mukim anonim şirketlerden yine Türkiye’de mukim anonim şirketlere yapılan temettü ödemeleri gelir vergisine tabi değildir. Ayrıca karın dağıtılmaması veya sermayeye eklenmesi durumunda gelir vergisi hesaplanmamaktadır.

ZURİCH YAŞAM VE EMEKLİLİK A.Ş.
1 OCAK – 31 ARALIK 2024 HESAP DÖNEMİNE AİT
FİNANSAL TABLOLARA İLİŞKİN AÇIKLAYICI DİPNOTLAR
(Para birimi aksi belirtilmedikçe Türk Lirası (“TL”) olarak gösterilmiştir.)

35. Gelir Vergisi (Devamı)

Kurumların tam mükellefiyete tabi bir başka kurumun sermayesine iştiraktan elde ettikleri temettü kazançları (yatırım fonlarının katılma belgeleri ile yatırım ortaklıkları hisse senetlerinden elde edilen kar payları hariç) kurumlar vergisinden istisnadır. Ayrıca, kurumların en az iki tam yıl süreyle aktiflerinde yer alan iştirak hisseleri ile aynı süreyle sahip oldukları gayrimenkullerinin (taşınmazlarının) kurucu senetleri, intifa senetleri ve rüçhan haklarının satışından doğan kazançların %75’lik kısmı, 31 Aralık 2017 itibarıyla kurumlar vergisinden istisnadır. Bununla birlikte, 7061 sayılı kanunla yapılan değişiklikle bu oran taşınmazlar açısından %75’ten %50’ye indirilmiş ve 2018 yılından itibaren hazırlanacak vergi beyannamelerinde bu oran %50 olarak kullanılmaktadır.

İstisnadan yararlanmak için söz konusu kazancın pasifte bir fon hesabında tutulması ve 5 yıl süre ile işletmeden çekilmemesi gerekmektedir. Satış bedelinin satışın yapıldığı yılı izleyen ikinci takvim yılı sonuna kadar tahsil edilmesi gerekir.

Türkiye’de ödenecek vergiler konusunda vergi idaresi ile mutabakat sağlama gibi bir uygulama yoktur. Kurumlar vergisi beyannameleri hesap döneminin kapandığı ayı takip eden dört ay içerisinde verilir. Vergi incelemesine yetkili makamlar, hesap dönemini takip eden beş yıl süresince vergi beyannamelerini ve bunlara temel olan muhasebe kayıtlarını inceleyebilir ve bulguları neticesinde yeniden tarhiyat yapabilirler.

31 Aralık 2024 ve 31 Aralık 2023 tarihleri itibarıyla peşin ödenen vergi ve vergi karşılığı tutarı aşağıda sunulmuştur:

	31 Aralık 2024	31 Aralık 2023
Kurumlar vergisi karşılığı (-)	(3.686.451)	(11.955.781)
Ödenen geçici vergiler	2.793.107	2.608.114
Peşin ödenen vergi ve fonlar	3.518.105	675.698
Kurumlar vergisi karşılığı, net (-)	2.624.761	(8.671.969)

	1 Ocak- 31 Aralık 2024	1 Ocak- 31 Aralık 2023
Cari dönem kurumlar vergisi gideri (-)	(3.686.451)	(11.955.781)
Ertelenmiş vergi geliri/ gideri (21 no’lu dipnot)	8.610.864	208.210
Toplam vergi gideri / (geliri)	4.924.413	(11.747.571)
Ertelenmiş vergi ve kurumlar vergisi öncesi kar	9.584.016	39.842.636
Vergi oranı	30%	30%
Hesaplanan vergi	(2.875.205)	(11.952.791)
Kanunen kabul edilmeyen giderler ve diğer düzeltmelerin etkisi, net	7.799.618	205.220

36. Net kur değişim gelirleri

	1 Ocak- 31 Aralık 2024	1 Ocak- 31 Aralık 2023
Döviz mevduatı kur farkı karı/zararı	4.694.783	14.075.259
Cari işlemler kur farkı karı/zararı	6.149.593	12.570.573
Eurobond kur farkı	436.937	-
	11.281.313	26.645.832
Teknik Bölüm		
Hayat branşı kambiyo karı/zararı	84.690.471	138.050.929
Kambiyo Karları Toplamı	95.971.784	164.696.761

ZURİCH YAŞAM VE EMEKLİLİK A.Ş.
1 OCAK – 31 ARALIK 2024 HESAP DÖNEMİNE AİT
FİNANSAL TABLOLARA İLİŞKİN AÇIKLAYICI DİPNOTLAR
(Para birimi aksi belirtilmedikçe Türk Lirası (“TL”) olarak gösterilmiştir.)

37. Hisse başına kazanç

TMS 33 “Hisse Başına Kazanç” standardına göre, hisse senetleri borsada işlem görmeyen işletmeler hisse başına kazanç açıklamak zorunda değildirler. Şirket’in hisseleri borsada işlem görmediğinden dolayı, ekli finansal tablolarda hisse başına kazanç hesaplanmamıştır.

38. Hisse Başı Kar Payı

Şirket’in hisseleri borsada işlem görmediğinden dolayı, ekli finansal tablolarda hisse başına kar payı hesaplanmamıştır. Temettü ödemelerinin detayı Not 15’te sunulmuştur.

39. Faaliyetlerden yaratılan nakit

Faaliyetlerden yaratılan net nakit, nakit akım tablosunda belirtilmiştir.

40. Hisse senedine dönüştürülebilir tahvil

Yoktur.

41. Paraya çevrilebilir imtiyazlı hisse senetleri

Yoktur.

42. Riskler

Şirket aleyhine açılan hasar davalarının toplam tutarı 31 Aralık 2024 tarihi itibarıyla 4.322.087 TL’dir (31 Aralık 2023: 3.546.145 TL).

Söz konusu aleyhte açılan davalar için gerekli karşılık tutarları, ilişikteki finansal tablolarda ilgili karşılık hesaplarında dikkate alınmıştır.

43. Taahhütler

	31 Aralık 2024	31 Aralık 2023
Teminat mektupları	3.668.436	945.436
	3.668.436	945.436

44. İşletme birleşmeleri

Yoktur.

45. İlişkili taraflarla işlemler

45.1 Ortaklar, iştirakler ve bağlı ortaklıklardan alacaklar nedeniyle ayrılan şüpheli alacak tutarları ve bunların borçları: Yoktur.

45.2 Şirket ile dolaylı sermaye ve yönetim ilişkisine sahip iştiraklere ve bağlı ortaklıkların dökümü, iştirakler ve bağlı ortaklıklar hesabında yer alan ortaklıkların isimleri ve iştirak ve oran ve tutarları, söz konusu ortaklıkların düzenlenen en son finansal tablolarında yer alan dönem karı veya zararı, net dönem karı veya zararı ile bu finansal tabloların ait olduğu dönem, Kurulumuz standartlarına göre hazırlanıp hazırlanmadığı, bağımsız denetime tabi tutulup tutulmadığı ve bağımsız denetim raporunun olumlu, olumsuz ve şartlı olmak üzere hangi türde düzenlendiği: Yoktur.

ZURİCH YAŞAM VE EMEKLİLİK A.Ş.
1 OCAK – 31 ARALIK 2024 HESAP DÖNEMİNE AİT
FİNANSAL TABLOLARA İLİŞKİN AÇIKLAYICI DİPNOTLAR
(Para birimi aksi belirtilmedikçe Türk Lirası (“TL”) olarak gösterilmiştir.)

45. İlişkili taraflarla işlemler (Devamı)

45.3 İştirakler ve bağlı ortaklıklarda içsel kaynaklardan yapılan sermaye arttırımı nedeniyle elde edilen bedelsiz hisse senedi tutarları: Yoktur.

45.4 Taşınmazlar üzerinde sahip olunan aynı haklar ve bunların değerleri: Yoktur.

45.5 Ortaklar, iştirakler ve bağlı ortaklıklar lehine verilen garanti, taahhüt, kefalet, avans, ciro gibi yükümlülüklerin tutarı: Yoktur.

46. Bilanço tarihinden sonra ortaya çıkan olaylar

1.10 no’lu dipnotta belirtilmiştir.

47. Diğer

47.1 Finansal tablolardaki “diğer” ibaresini taşıyan hesap kalemlerinden dahil olduğu grubun toplam tutarının %20’sini veya bilanço aktif toplamının %5’ini aşan kalemlerin ad ve tutarları:

	31 Aralık 2024	31 Aralık 2023
a) Diğer çeşitli alacaklar:		
Satıcı avansları	1.061.045	3.520
Verilen depozito ve teminatlar	19.806.374	170.000
Diğer	121.850	770.503
Toplam	20.989.269	944.023
b) Diğer çeşitli borçlar:		
Satıcılara borçlar	16.500.980	4.777.219
Alınan depozito ve teminatlar	3.262.153	2.825.037
Diğer	-	101.404
	19.763.133	7.703.660
c) Diğer teknik karşılıklar:		
Dengeleme karşılığı	2.256.761	1.053.061
	2.256.761	1.053.061
d) Gelecek aylara ait giderler:		
Ertelenmiş komisyon giderleri	20.675.008	14.649.308
Diğer giderler ve gelir tahakkukları	7.255.730	488.549
	27.930.738	15.137.857
e) Gelecek aylara ait gelirler:		
Ertelenmiş komisyon giderleri	14.429.426	8.961.515
Diğer giderler ve gelir tahakkukları	-	-
	14.429.426	8.961.515

47.2 “Diğer alacaklar” ile “Diğer kısa veya uzun vadeli borçlar” hesap kalemi içinde bulunan ve bilanço aktif toplamının yüzde birini aşan, personelden alacaklar ile personele borçlar tutarlarının ayrı ayrı toplamları: Yoktur.

47.3 Nazım hesaplarda takip edilen rücu alacaklarına ilişkin tutarlar: Yoktur.

47.4 Önceki döneme ilişkin gelir ve giderler ile önceki döneme ait gider ve zararların tutarlarını ve kaynakları gösteren açıklayıcı not: Yoktur.

ZURİCH YAŞAM VE EMEKLİLİK A.Ş.
1 OCAK – 31 ARALIK 2024 HESAP DÖNEMİNE AİT
FİNANSAL TABLOLARA İLİŞKİN AÇIKLAYICI DİPNOTLAR
(Para birimi aksi belirtilmedikçe Türk Lirası (“TL”) olarak gösterilmiştir.)

47. Diğer (Devamı)

47.5 Yer alması gereken diğer notlar

Diğer gelirler:

	1 Ocak- 31 Aralık 2024	1 Ocak- 31 Aralık 2023
Diğer gelirler	1.706.363	505.897
Toplam	1.706.363	505.897

Dönemin reeskont ve karşılık giderleri:

	1 Ocak- 31 Aralık 2024	1 Ocak- 31 Aralık 2023
<u>Teknik olmayan karşılıklar</u>		
Şüpheli alacak karşılığı, net (Not 12.1)	236.474	112.168
Kıdem tazminatı karşılığı, net (Not 22)	715.606	1.176.151
İzin karşılığı (Not 22)	165.926	(196.606)
Diğer karşılıklar	(1.150.152)	(15.414)
Toplam teknik olmayan karşılıklar	(32.146)	1.076.299
<u>Teknik karşılıklar</u>		
Kazanılmamış primler karşılığı	(9.187.912)	(1.792.452)
Muallak hasar tazminat karşılığı	(18.198.622)	(963.850)
Devam eden riskler karşılığı (Not 17)	-	-
Matematik Karşılıklar	(147.617.393)	(192.029.128)
Diğer teknik karşılıklar (dengeleme karşılığı) (Not 17)	(1.203.701)	2.149.687
Toplam teknik karşılıklar	(176.207.628)	(192.635.743)
<u>Vergi Karşılığı</u>		
Vergi karşılığı	(3.686.451)	(11.955.781)
Toplam vergi karşılığı	(3.686.451)	(11.955.781)

48. Bağımsız Denetçi/Bağımsız Denetim Kuruluşundan Alınan Hizmetlere İlişkin Ücretler:

	31 Aralık 2024	31 Aralık 2023
Raporlama dönemine ait bağımsız denetim ücreti	1.128.500	200.000
Toplam	1.128.500	200.000